

Bordeaux, le 25 mai 2020

Coronavirus : point de situation

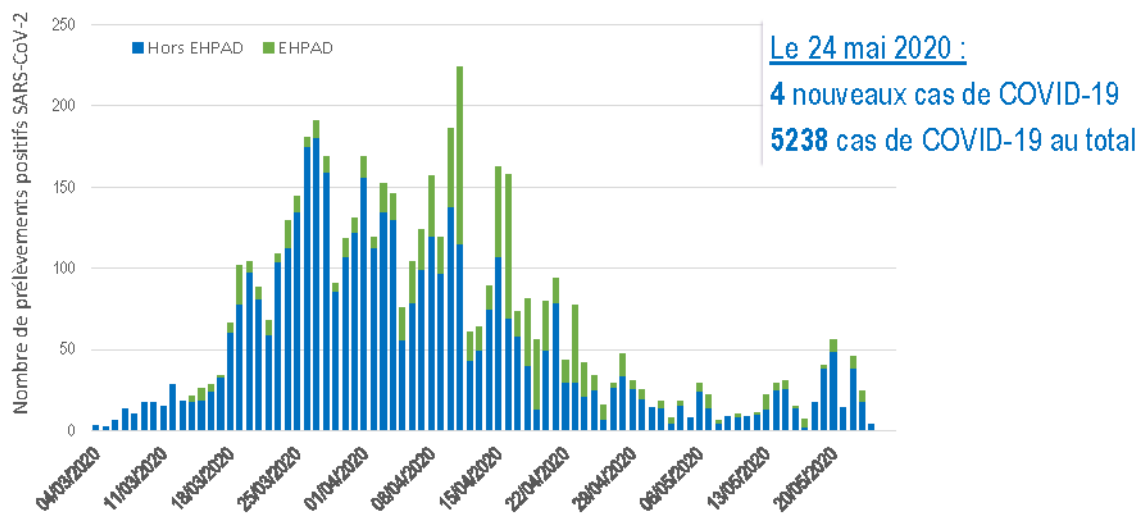
Point sur l'évolution de l'épidémie de Covid-19 en Nouvelle-Aquitaine

>> Cas confirmés rapportés par les laboratoires de Nouvelle-Aquitaine

L'épidémie poursuit sa progression à bas bruit dans notre région avec **4 nouveaux cas confirmés recensés par Santé publique France le 24 mai, ce qui porte le total à 5 238** depuis le début de l'épidémie.

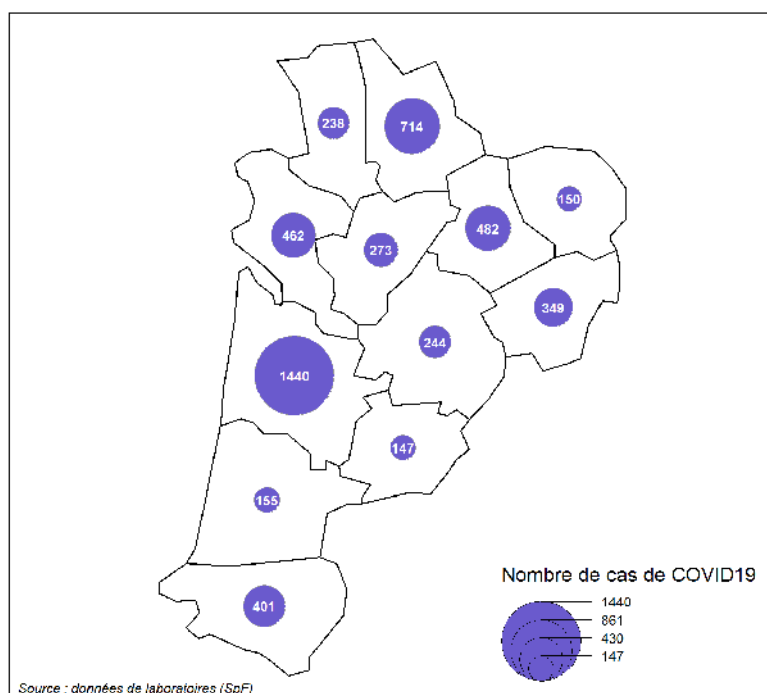
En raison de la mise en place de la nouvelle plateforme de remontée des données de dépistage des laboratoires, les chiffres indiqués ci-dessus sont probablement sous-estimés.

Figure 1 - Evolution quotidienne du nombre de prélèvements positifs au SARS-CoV-2 en Nouvelle-Aquitaine



(Source : Santé publique France)

Figure 2 - Nombre de résultats biologiques positifs pour SARS-CoV-2, par département, Nouvelle-Aquitaine



Source : données de laboratoires (SpF)

(Source : Santé publique France)

>> Prise en charge et décès en Nouvelle-Aquitaine

- **359 personnes sont actuellement hospitalisées** ⁽¹⁾ (- 19 par rapport à la veille)
- **54 personnes sont actuellement en réanimation ou en soins intensifs** ⁽¹⁾ (- 3 par rapport à la veille)
- **1 853 personnes sont sorties guéries de l'hôpital** depuis le début de l'épidémie ⁽¹⁾ (+ 31 par rapport à la veille)
- Depuis le début de l'épidémie, **on déplore 385 décès** ⁽¹⁾ **parmi les personnes hospitalisées** (+ 3 par rapport à la veille)

⁽¹⁾ Source Santé publique France Nouvelle-Aquitaine au 25/05 à 14h

Tableau 5 - Nombre de cas de COVID-19, SI-VIC, Nouvelle-Aquitaine

	Hospitalisations en cours N (%)	Dont réanimation N (%)	Retour à domicile N (%)	Décès N (%)
TOTAL	359	54	1853	385
DEPARTEMENTS				
16 - Charente	8 (2%)	1 (2%)	48 (3%)	12 (3%)
17 - Charente-Maritime	32 (9%)	3 (6%)	121 (7%)	46 (12%)
19 - Corrèze	49 (14%)	5 (9%)	109 (6%)	34 (9%)
23 - Creuse	17 (5%)	7 (13%)	55 (3%)	9 (2%)
24 - Dordogne	16 (4%)	1 (2%)	77 (4%)	12 (3%)
33 - Gironde	141 (39%)	22 (41%)	821 (44%)	143 (37%)
40 - Landes	11 (3%)	2 (4%)	63 (3%)	12 (3%)
47 - Lot-et-Garonne	21 (6%)	2 (4%)	57 (3%)	9 (2%)
64 - Pyrénées-Atlantiques	11 (3%)	3 (6%)	208 (11%)	26 (7%)
79 - Deux-Sèvres	13 (4%)	2 (4%)	55 (3%)	20 (5%)
86 - Vienne	23 (6%)	3 (6%)	122 (7%)	37 (10%)
87 - Haute-Vienne	17 (5%)	3 (6%)	117 (6%)	25 (6%)

(Source : Santé publique France)

>> Situation dans les EHPAD de Nouvelle-Aquitaine

Tableau 3- Nombre cumulé de signalements et de cas de Covid-19 chez les résidents et le personnel en Ehpa et autres EMS depuis le 01/03/2020, Nouvelle Aquitaine

Départements	Résidents								Personnel					
	Nombre de signalements ¹		Nombre de cas confirmés		Nombre de cas total ²		Nombre de décès dans l'établissement ^{3,4}		Nombre de décès à l'hôpital ^{3,4}		Nombre de cas confirmés		Nombre de cas total ²	
	N	Variation par rapport J-1	N	Variation par rapport J-1	N	Variation par rapport J-1	N	Variation par rapport J-1	N	Variation par rapport J-1	N	Variation par rapport J-1	N	Variation par rapport J-1
Charente (16)	46	--	51	--	58	--	10	--	0	--	39	--	60	--
Charente-Maritime (17)	59	--	71	--	187	--	8	--	12	--	41	--	101	--
Corrèze (19)	20	--	32	--	59	--	1	--	1	--	12	--	25	--
Creuse (23)	34	--	18	--	49	--	6	--	1	--	25	--	32	(-1)
Dordogne (24)	29	--	40	--	90	--	11	--	1	--	24	--	46	--
Gironde (33)	145	--	232	--	650	(-3)	32	--	41	--	126	--	389	(+23)
Landes (40)	27	--	5	--	19	--	1	--	0	--	6	--	32	--
Lot-et-Garonne (47)	25	--	6	--	39	--	3	--	0	--	3	--	16	--
Pyrénées-Atlantiques (64)	93	--	102	--	239	(+2)	22	--	7	--	67	--	121	--
Deux-Sèvres (79)	57	--	28	--	75	--	0	--	4	--	15	--	46	--
Vienne (86)	63	(+3)	129	(+1)	205	(+8)	19	--	9	--	95	(+1)	142	(+16)
Haute-Vienne (87)	27	--	107	--	167	--	14	--	7	--	61	--	106	--
Total Région	625	(+3)	821	(+1)	1837	(+7)	127	--	83	--	514	(+1)	1116	(+38)

¹Un signalement est défini par la survenue d'au moins un cas COVID-19 confirmé ou possible dans l'établissement parmi les résidents ou personnel

²Cas confirmés et possibles chez les résidents

³Cas confirmés et possibles décédés chez les résidents

⁴Données issues du dernier bilan transmis par l'établissement

(Source : Santé publique France)

Les chiffres collectés dans le tableau de Santé publique France sont **les données déclaratives** qui ont été transmises par les établissements entre le 1^{er} mars et le 25 mai 2020 à 9h.

Il est question de signalements pouvant émaner de structures ayant déjà fait des signalements ou même ayant clôturé des situations (cas suspects testés négatifs ou retour à la normale dans l'EHPAD).

L'ARS Nouvelle-Aquitaine procède à une vérification de ces données, en lien avec les établissements. Sont ainsi identifiés dans cette base de données :

- les signalements en doublon,
- les cas suspects testés négatifs,
- les situations revenues à la normale.

Au total, 396 EHPAD ont été concernés par un cas confirmé ou suspect de Covid-19 depuis le début de l'épidémie.

En isolant les signalements clos (tests négatifs ou retour à la normale dans l'établissement), il est établi qu'au **25 mai, 66 EHPAD sont actuellement concernés par une situation de Covid-19 confirmée ou suspecte parmi des résidents ou le personnel, soit 7,3 % des EHPAD de notre région** (898 EHPAD en Nouvelle-Aquitaine).

Pour rappel, dans le cadre de la doctrine du dépistage systématisé en EHPAD, l'ARS Nouvelle-Aquitaine le déclenche dès qu'un premier cas est confirmé chez un résident ou un membre du personnel. L'ensemble des résidents et du personnel de l'EHPAD sont alors dépistés.

PROTÉGEONS-NOUS LES UNS LES AUTRES



Se laver régulièrement
les mains ou utiliser
une solution
hydro-alcoolique



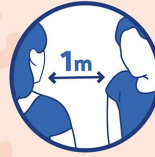
Tousser
ou éternuer
dans son coude
ou dans un mouchoir



Se moucher
dans un mouchoir
à usage unique
puis le jeter



Éviter
de se toucher
le visage



Respecter
une distance
d'au moins un mètre
avec les autres



Saluer sans serrer
la main
et arrêter
les embrassades



En complément de ces gestes, porter un masque
quand la distance d'un mètre ne peut pas être respectée



[GOUVERNEMENT.FR/INFO-CORONAVIRUS](https://www.gouvernement.fr/info-coronavirus)



0 800 130 000

(appel gratuit)

Cellule régionale de renseignements Covid-19

ars-na-contact-covid19@ars.sante.fr

Contact presse :

Agence régionale de santé Nouvelle-Aquitaine

N° presse dédié Coronavirus : 06 65 24 84 60

ars-na-communication@ars.sante.fr