

Bordeaux, le 22 mai 2020

## Coronavirus : point de situation

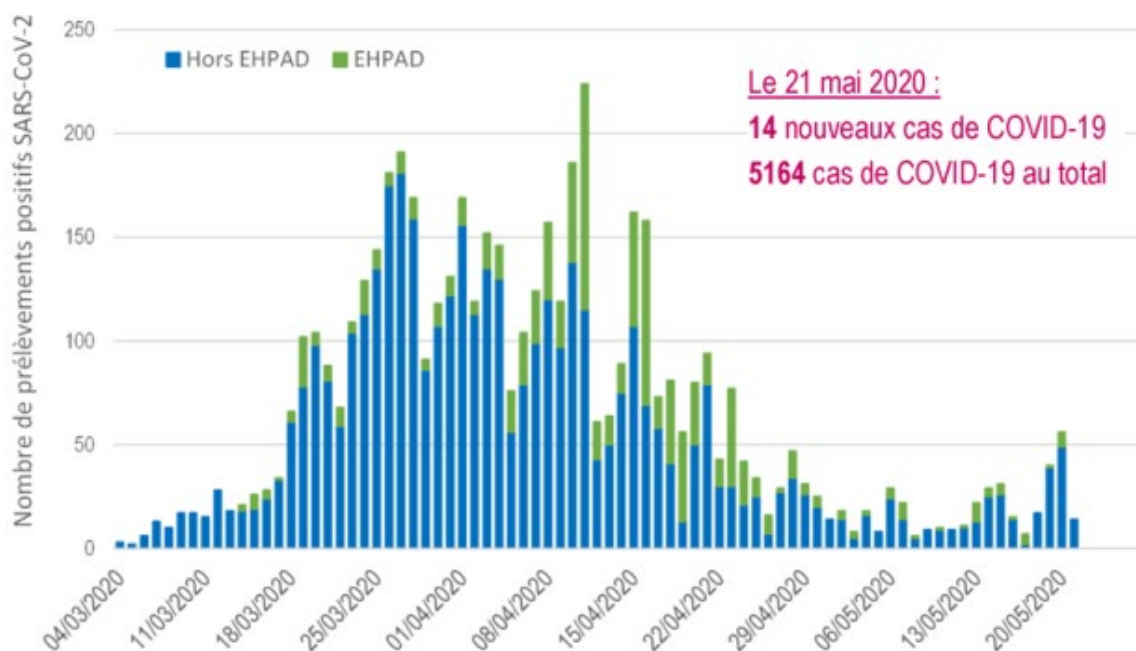
### Point sur l'évolution de l'épidémie de Covid-19 en Nouvelle-Aquitaine

#### >> Cas confirmés rapportés par les laboratoires de Nouvelle-Aquitaine

L'épidémie poursuit sa progression à bas bruit dans notre région avec **14 nouveaux cas confirmés recensés par Santé publique France le 21 mai, ce qui porte le total à 5 164** depuis le début de l'épidémie.

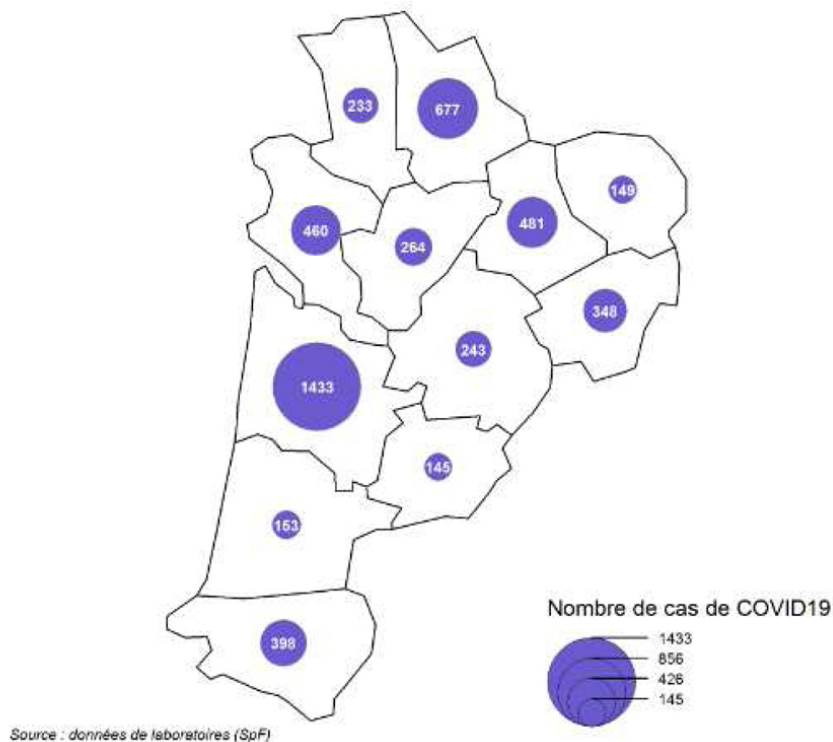
En raison de la mise en place de la nouvelle plateforme de remontée des données de dépistage des laboratoires, les chiffres indiqués ci-dessus sont probablement sous-estimés.

Figure 1 - Evolution quotidienne du nombre de prélèvements positifs au SARS-CoV-2 en Nouvelle-Aquitaine



(Source : Santé publique France)

**Figure 2 - Nombre de résultats biologiques positifs pour SARS-CoV-2, par département, Nouvelle-Aquitaine**



Source : données de laboratoires (SpF)

(Source : Santé publique France)

## >> Prise en charge et décès en Nouvelle-Aquitaine

- **374 personnes sont actuellement hospitalisées** <sup>(1)</sup> (- 8 par rapport à la veille)
- **57 personnes sont actuellement en réanimation ou en soins intensifs** <sup>(1)</sup> (+ 1 par rapport à la veille)
- **1 812 personnes sont sorties guéries de l'hôpital** depuis le début de l'épidémie <sup>(1)</sup> (+ 11 par rapport à la veille)
- Depuis le début de l'épidémie, **on déplore 381 décès** <sup>(1)</sup> **parmi les personnes hospitalisées** (+1 par rapport à la veille)

<sup>(1)</sup> Source Santé publique France Nouvelle-Aquitaine au 22/05 à 14h

**Tableau 5 - Nombre de cas de COVID-19, SI-VIC, Nouvelle-Aquitaine**

	Hospitalisations en cours N (%)	Dont réanimation N (%)	Retour à domicile N (%)	Décès N (%)
<b>TOTAL</b>	374	57	1812	381
<b>DEPARTEMENTS</b>				
16 - Charente	5 (1%)	1 (2%)	47 (3%)	12 (3%)
17 - Charente-Maritime	34 (9%)	4 (7%)	119 (7%)	46 (12%)
19 - Corrèze	52 (14%)	6 (11%)	106 (6%)	34 (9%)
23 - Creuse	20 (5%)	8 (14%)	50 (3%)	8 (2%)
24 - Dordogne	15 (4%)	1 (2%)	77 (4%)	12 (3%)
33 - Gironde	148 (40%)	23 (40%)	809 (45%)	141 (37%)
40 - Landes	10 (3%)	1 (2%)	63 (3%)	12 (3%)
47 - Lot-et-Garonne	19 (5%)	2 (4%)	56 (3%)	9 (2%)
64 - Pyrénées-Atlantiques	26 (7%)	3 (5%)	193 (11%)	26 (7%)
79 - Deux-Sèvres	12 (3%)	2 (4%)	55 (3%)	20 (5%)
86 - Vienne	16 (4%)	3 (5%)	121 (7%)	37 (10%)
87 - Haute-Vienne	17 (5%)	3 (5%)	116 (6%)	24 (6%)

(Source : Santé publique France)

## >> Situation dans les EHPAD de Nouvelle-Aquitaine

Tableau 3- Nombre cumulé de signalements et de cas de Covid-19 chez les résidents et le personnel en Ehpa et autres EMS depuis le 01/03/2020, Nouvelle Aquitaine

Départements	Résidents								Personnel					
	Nombre de signalements <sup>1</sup>		Nombre de cas confirmés		Nombre de cas total <sup>2</sup>		Nombre de décès dans l'établissement <sup>3,A</sup>		Nombre de décès à l'hôpital <sup>3,A</sup>		Nombre de cas confirmés		Nombre de cas total <sup>2</sup>	
	N	Variation par rapport J-1	N	Variation par rapport J-1	N	Variation par rapport J-1	N	Variation par rapport J-1	N	Variation par rapport J-1	N	Variation par rapport J-1	N	Variation par rapport J-1
Charente (16)	45	-	51	-	58	-	10	-	0	-	38	-	59	-
Charente-Maritime (17)	57	-	70	-	184	-	8	-	12	-	41	-	101	-
Corrèze (19)	18	-	32	-	59	-	1	-	1	-	12	-	23	-
Creuse (23)	32	-	18	-	47	-	6	-	1	-	25	-	33	-
Dordogne (24)	29	-	40	-	91	-	11	-	1	-	24	-	46	-
Gironde (33)	146	-	233	-	653	-	32	-	41	-	126	-	388	(+2)
Landes (40)	27	-	5	-	20	(+1)	1	-	0	-	6	-	32	-
Lot-et-Garonne (47)	23	-	6	-	37	-	3	-	0	-	3	-	16	-
Pyrénées-Atlantiques (64)	91	-	102	-	237	-	21	-	7	-	67	-	121	(+1)
Deux-Sèvres (79)	57	(+1)	28	-	73	(+1)	0	-	4	-	15	-	43	-
Vienne (86)	58	(+3)	129	(+3)	196	(+3)	19	-	9	-	93	(+2)	126	(+3)
Haute-Vienne (87)	27	-	107	-	167	(+1)	14	-	7	-	61	-	106	-
<b>Total Région</b>	<b>610</b>	<b>(+4)</b>	<b>821</b>	<b>(+3)</b>	<b>1822</b>	<b>(+6)</b>	<b>126</b>	<b>-</b>	<b>83</b>	<b>-</b>	<b>511</b>	<b>(+2)</b>	<b>1094</b>	<b>(+6)</b>

<sup>1</sup>Un signalement est défini par la survenue d'au moins un cas COVID-19 confirmé ou possible dans l'établissement parmi les résidents ou personnel

<sup>2</sup>Cas confirmés et possibles chez les résidents

<sup>3</sup>Cas confirmés et possibles décédés chez les résidents

<sup>A</sup>Données issues du dernier bilan transmis par l'établissement

(Source : Santé publique France)

Les chiffres collectés dans le tableau de Santé publique France sont **les données déclaratives** qui ont été transmises par les établissements entre le 1<sup>er</sup> mars et le 22 mai 2020 à 9h.

Il est question de signalements pouvant émaner de structures ayant déjà fait des signalements ou même ayant clôturé des situations (cas suspects testés négatifs ou retour à la normale dans l'EHPAD).

**L'ARS Nouvelle-Aquitaine procède à une vérification de ces données, en lien avec les établissements.** Sont ainsi identifiés dans cette base de données :

- les signalements en doublon,
- les cas suspects testés négatifs,
- les situations revenues à la normale.

**Au total, 396 EHPAD ont été concernés par un cas confirmé ou suspect de Covid-19 depuis le début de l'épidémie.**

En isolant les signalements clos (tests négatifs ou retour à la normale dans l'établissement), il est établi qu'au **22 mai, 111 EHPAD sont actuellement concernés par une situation de Covid-19 confirmée ou suspecte parmi des résidents ou le personnel, soit 12,4 % des EHPAD de notre région** (898 EHPAD en Nouvelle-Aquitaine).

**Pour rappel,** dans le cadre de la doctrine du dépistage systématisé en EHPAD, l'ARS Nouvelle-Aquitaine le déclenche dès qu'un premier cas est confirmé chez un résident ou un membre du personnel. L'ensemble des résidents et du personnel de l'EHPAD sont alors dépistés.

COVID-19

## PROTÉGEONS-NOUS LES UNS LES AUTRES



Se laver régulièrement  
les mains ou utiliser  
une solution  
hydro-alcoolique



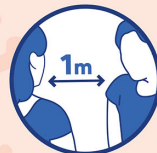
Tousser  
ou éternuer  
dans son coude  
ou dans un mouchoir



Se moucher  
dans un mouchoir  
à usage unique  
puis le jeter



Éviter  
de se toucher  
le visage



Respecter  
une distance  
d'au moins un mètre  
avec les autres



Saluer sans serrer  
la main  
et arrêter  
les embrassades



En complément de ces gestes, porter un masque  
quand la distance d'un mètre ne peut pas être respectée



[GOUVERNEMENT.FR/INFO-CORONAVIRUS](https://www.gouvernement.fr/info-coronavirus)



**0 800 130 000**  
(appel gratuit)

Cellule régionale de renseignements Covid-19

[ars-na-contact-covid19@ars.sante.fr](mailto:ars-na-contact-covid19@ars.sante.fr)

Contact presse :

Agence régionale de santé Nouvelle-Aquitaine

N° presse dédié Coronavirus : 06 65 24 84 60

[ars-na-communication@ars.sante.fr](mailto:ars-na-communication@ars.sante.fr)