



Bordeaux, le 13 mai 2020

## Coronavirus : point de situation

### Point sur l'évolution de l'épidémie de Covid-19 en Nouvelle-Aquitaine

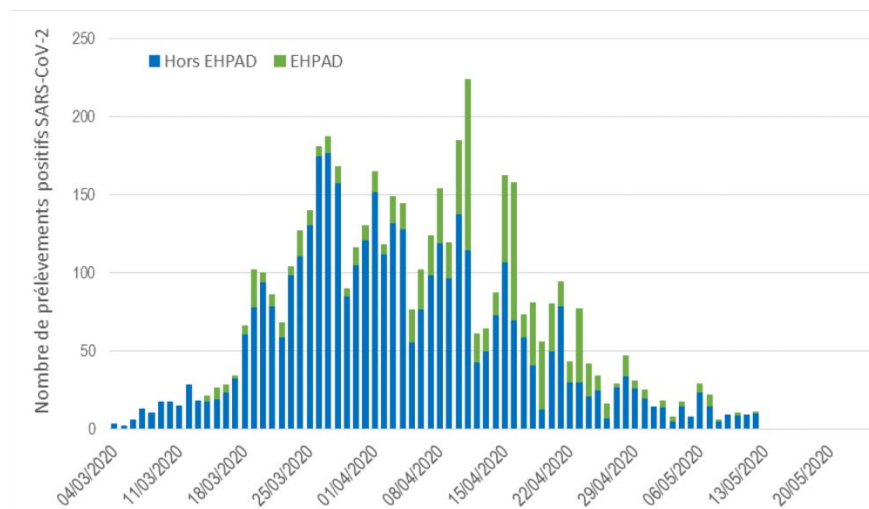
#### >> Cas confirmés rapportés par les laboratoires de Nouvelle-Aquitaine

L'épidémie poursuit sa progression dans notre région avec **11 nouveaux cas confirmés recensés par Santé publique France le 12 mai**, ce qui porte le total à **4 888** depuis le début de l'épidémie.

Pour rappel :

- Ces chiffres ne comprennent pas toutes les personnes non testées Covid-19 identifiées par la médecine de ville.
- Les chiffres des départements comprennent des cas n'ayant pas été encore géolocalisés et attribués au département du laboratoire qui a réalisé le test.

Evolution quotidienne du nombre de prélèvements positifs au SARS-CoV-2 en Nouvelle-Aquitaine



Depuis le 10 avril, un dépistage systématique dans les EHPAD ayant identifié au moins un cas confirmé de Covid-19, parmi les résidents ou le personnel, a été initiée dans l'ensemble de la région.

(Source : Santé publique France)

**Nombre cumulé de résultats biologiques positifs  
pour SARS-CoV-2, par département, Nouvelle-Aquitaine**

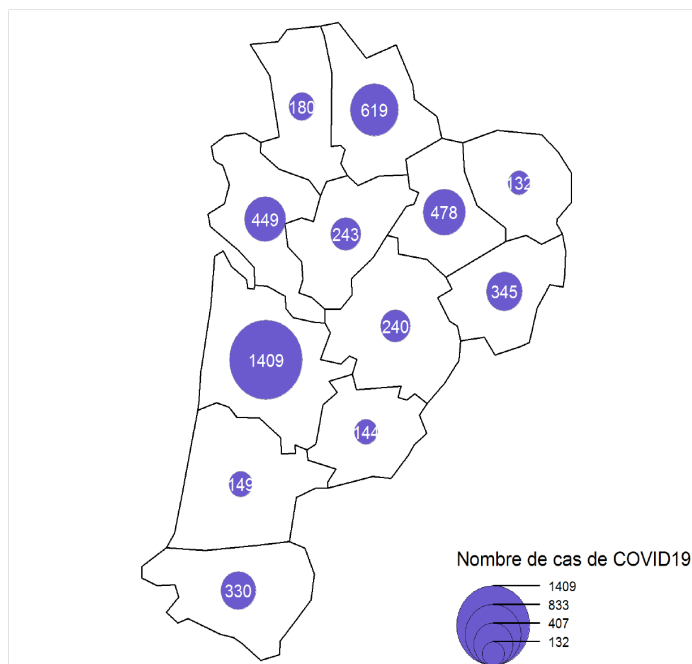


Tableau de bord - Surveillance COVID-19 - SpF Nouvelle-Aquitaine 1

## >> Prise en charge et décès en Nouvelle-Aquitaine

- **463 personnes sont actuellement hospitalisées** <sup>(1)</sup> (+ 5 par rapport à la veille)
- **73 personnes sont actuellement en réanimation ou en soins intensifs** <sup>(1)</sup> (- 2 par rapport à la veille)
- **1 692 personnes sont sorties guéries de l'hôpital** depuis le début de l'épidémie <sup>(1)</sup> (+ 15 par rapport à la veille)
- Depuis le début de l'épidémie, **on déplore 364 décès** <sup>(1)</sup> **parmi les personnes hospitalisées** (+ 2 par rapport à la veille)

<sup>(1)</sup> Source Santé publique France Nouvelle-Aquitaine au 13/05 à 14h

### Nombre de cas de COVID-19, SI-VIC, Nouvelle-Aquitaine

	Hospitalisations en cours N (%)	Dont réanimation N (%)	Retour à domicile N (%)	Décès N (%)
<b>TOTAL</b>	<b>463</b>	<b>73</b>	<b>1692</b>	<b>364</b>
<b>DEPARTEMENTS<sup>1</sup></b>				
Charente (16)	7 (2%)	2 (3%)	43 (3%)	12 (3%)
Charente-Maritime (17)	47 (10%)	7 (10%)	109 (6%)	44 (12%)
Corrèze (19)	67 (14%)	6 (8%)	92 (5%)	32 (9%)
Creuse (23)	17 (4%)	7 (10%)	45 (3%)	5 (1%)
Dordogne (24)	23 (5%)	1 (1%)	68 (4%)	11 (3%)
Gironde (33)	165 (36%)	33 (45%)	770 (46%)	136 (37%)
Landes (40)	12 (3%)	1 (1%)	60 (4%)	12 (3%)
Lot-et-Garonne (47)	24 (5%)	2 (3%)	53 (3%)	8 (2%)
Pyrénées-Atlantiques (64)	33 (7%)	3 (4%)	185 (11%)	25 (7%)
Deux-Sèvres (79)	10 (2%)	2 (3%)	53 (3%)	19 (5%)
Vienne (86)	22 (5%)	4 (5%)	116 (7%)	36 (10%)
Haute-Vienne (87)	36 (8%)	5 (7%)	98 (6%)	24 (7%)

## >> Situation dans les EHPAD de Nouvelle-Aquitaine

Nombre cumulé de signalements et de cas de Covid-19 chez les résidents et le personnel en Ehpa et autres EMS depuis le 01/03/2020, Nouvelle Aquitaine

Départements	Nombre de signalements <sup>1</sup>		Nombre de cas confirmés		Résidents				Personnel					
					Nombre de cas total <sup>2</sup>		Nombre de décès dans l'établissement <sup>3,4</sup>		Nombre de décès à l'hôpital <sup>3,4</sup>		Nombre de cas confirmés		Nombre de cas total <sup>2</sup>	
	N	Variation par rapport J-1	N	Variation par rapport J-1	N	Variation par rapport J-1	N	Variation par rapport J-1	N	Variation par rapport J-1	N	Variation par rapport J-1	N	Variation par rapport J-1
Charente (16)	39	(+1)	51	--	59	(-1)	10	--	0	--	40	--	58	(+1)
Charente-Maritime (17)	56	(+1)	69	--	181	(+3)	8	(+1)	11	--	41	--	110	(+2)
Corrèze (19)	18	--	23	--	43	--	0	--	1	--	13	--	14	--
Creuse (23)	29	(+1)	18	--	42	(+1)	6	--	1	--	24	--	30	--
Dordogne (24)	26	--	39	--	85	(+2)	10	--	1	--	24	--	43	(-1)
Gironde (33)	146	(+4)	226	(+2)	650	(-6)	35	--	41	(+1)	128	(+4)	389	(+10)
Landes (40)	27	(+1)	6	--	17	(+2)	1	--	0	--	8	--	35	(+5)
Lot-et-Garonne (47)	20	(+1)	5	--	35	(-1)	3	--	0	--	3	--	15	--
Pyrénées-Atlantiques (64)	82	(+1)	95	--	221	(+2)	20	--	7	--	60	--	105	--
Deux-Sèvres (79)	47	(+2)	21	(+1)	70	(+3)	0	--	4	--	13	(+1)	41	(+4)
Vienne (86)	44	(-1)	121	(-2)	182	(-3)	19	--	9	--	88	--	113	--
Haute-Vienne (87)	24	(+1)	106	--	174	--	14	--	7	--	59	--	103	(+1)
<b>Total Région</b>	<b>558</b>	<b>(+12)</b>	<b>780</b>	<b>(+1)</b>	<b>1759</b>	<b>(+2)</b>	<b>126</b>	<b>(+1)</b>	<b>82</b>	<b>(+1)</b>	<b>501</b>	<b>(+5)</b>	<b>1056</b>	<b>(+22)</b>

<sup>1</sup>Un signalement est défini par la survenue d'au moins un cas COVID-19 confirmé ou possible dans l'établissement parmi les résidents ou personnel

<sup>2</sup>Cas confirmés et possibles chez les résidents

<sup>3</sup>Cas confirmés et possibles décédés chez les résidents

<sup>4</sup>Données issues du dernier bilan transmis par l'établissement

(Source : Santé publique France)

Les chiffres collectés dans le tableau de Santé publique France sont **les données déclaratives** qui ont été transmises par les établissements entre le 1<sup>er</sup> mars et le 13 mai 2020 à 9h.

Il est question de signalements pouvant émaner de structures ayant déjà fait des signalements ou même ayant clôturé des situations (cas suspects testés négatifs ou retour à la normale dans l'EHPAD).

**L'ARS Nouvelle-Aquitaine procède à une vérification de ces données, en lien avec les établissements.** Sont ainsi identifiés dans cette base de données :

- les signalements en doublon,
- les cas suspects testés négatifs,
- les situations revenues à la normale.

**Au total, 376 EHPAD ont été concernés par un cas confirmé ou suspect de Covid-19 depuis le début de l'épidémie.**

En isolant les signalements clos (tests négatifs ou retour à la normale dans l'établissement), il est établi qu'au **13 mai, 127 EHPAD sont actuellement concernés par une situation de Covid-19 confirmée ou suspecte parmi des résidents ou le personnel, soit 14,1% des EHPAD de notre région** (898 EHPAD en Nouvelle-Aquitaine).

**Pour rappel,** dans le cadre de la doctrine du dépistage systématisé en EHPAD, l'ARS Nouvelle-Aquitaine le déclenche dès qu'un premier cas est confirmé chez un résident ou un membre du personnel. L'ensemble des résidents et du personnel de l'EHPAD sont alors dépistés.

## LES RÉFLEXES À ADOPTER

### Les gestes barrières à adopter



Lavez-vous très **régulièrement** les mains



Utilisez un mouchoir à usage **unique** et jetez-le

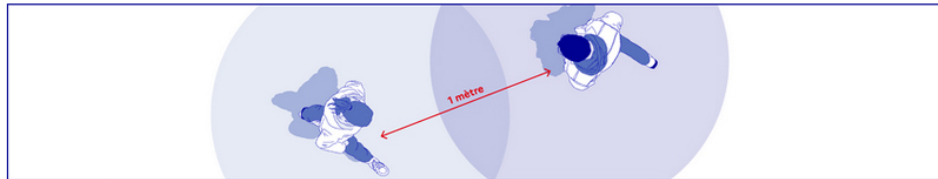


Toussez ou éternuez dans **votre coude** ou dans **un mouchoir**



Saluez sans se serrer la main, évitez les embrassades

### La distance sociale préconisée



Pour tenir la maladie à distance, **restez à plus d'un mètre de distance** les uns des autres

## CONTACTS UTILES

N° vert national pour les questions non médicales :

**0800 130 000** (appel gratuit)

Toutes les informations à jour

[www.gouvernement.fr/info-coronavirus](http://www.gouvernement.fr/info-coronavirus)

Cellule régionale de renseignements Covid-19

[ars-na-contact-covid19@ars.sante.fr](mailto:ars-na-contact-covid19@ars.sante.fr)

Contact presse :

Agence régionale de santé Nouvelle-Aquitaine

N° presse dédié Coronavirus : 06 65 24 84 60

[ars-na-communication@ars.sante.fr](mailto:ars-na-communication@ars.sante.fr)