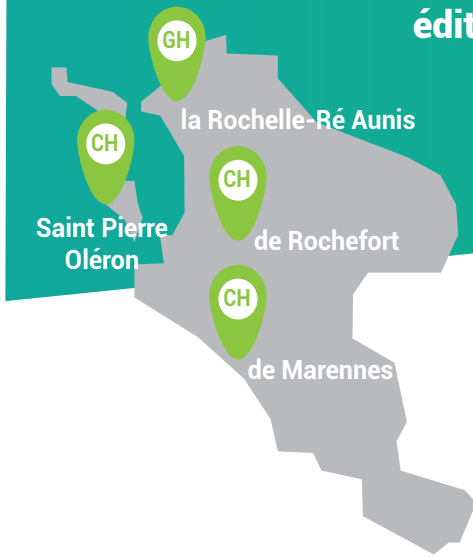
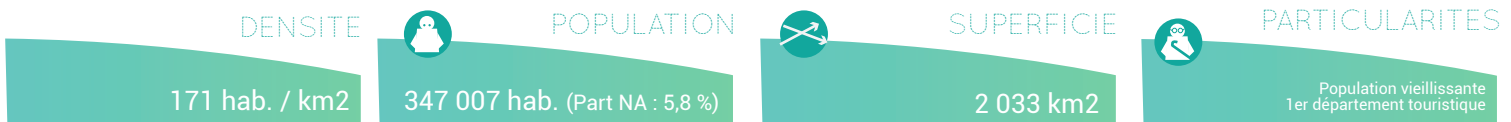


Atlantique 17

édition 2019



COMPOSITION	4 établissements
ETAB. SUPPORT	GH La Rochelle-Ré Aunis
CHU ASSOCIE	CHU de Poitiers
DIRECTION COMMUNE	GH La Rochelle - Ré Aunis / CH Rochefort / CH de Marennes



Ressources humaines

PERSONNEL NON-MEDICAL EN ETP

4 169

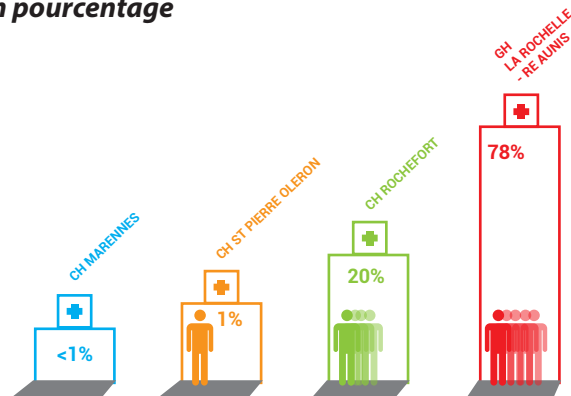
dont 2 229 PNM soignants

48 ETP fonctions mutualisées

dont 19 DIM | 29 DSIO

ETP : Equivalent temps plein
DIM : Département d'information médicale
DSIO : Direction du système d'information et de l'organisation

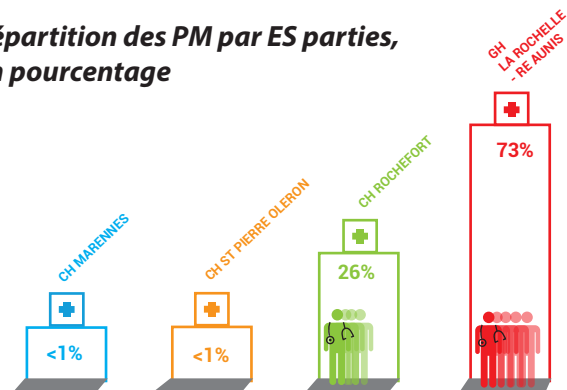
Répartition des PNM soignants par ES parties, en pourcentage



PERSONNEL MEDICAL EN ETP

477

Répartition des PM par ES parties, en pourcentage




Source : RTC 2017

Activités

Nbr total de journées MCO/SSR/PSY/HAD : 481 049 | Nbr de journées MCO hors séances : 66 719 | Nombre total de séances : 34 606

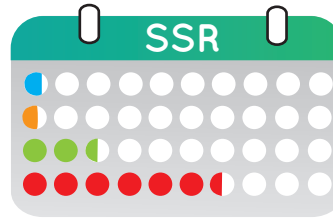
MCO : Médecine, Chirurgie, Obstétrique | SSR : Soins de Suite et de Réadaptation | HAD : Hospitalisation à Domicile

Répartition du nombre de journées MCO par établissement



Total de journées MCO : 261 689

Répartition du nombre de journées SSR par établissement



Total de journées SSR : 80 468

Répartition du nombre de journées psy par établissement



Total de journées Psychiatrie : 114 137

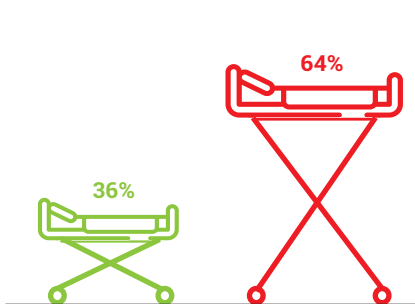
Répartition du nombre de journées HAD par établissement



Total de journées Psychiatrie : 24 755

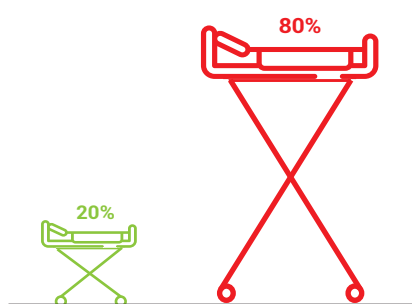
Répartition des séjours hors séances «Nouveaux nés et période périnatale»

Total des séjours hors séances : 3 369



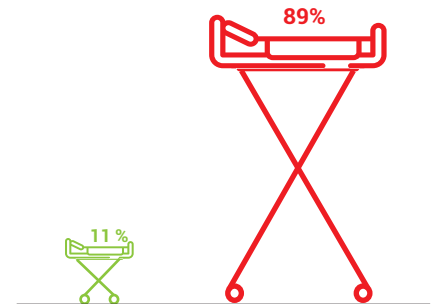
Répartition des séjours hors séances «Chimiothérapie, radiothérapie, hors séances»

Total des séjours hors séances : 996



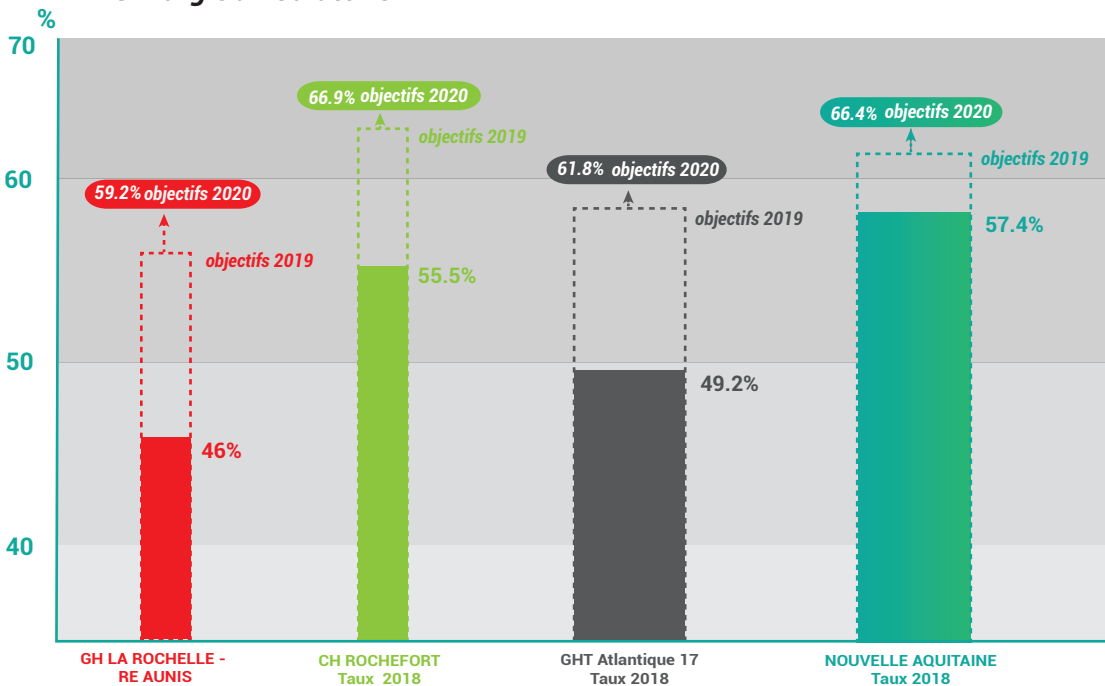
Répartition des séances «Chimiothérapie pour tumeur, radiothérapie»

Total des séances : 16 678



■ GH DE LA ROCHELLE-RE AUNIS ■ CH ROCHEFORT


Chirurgie ambulatoire



Source : Cube PMSI MCO, SSR, HAD, Psychiatrie 2018

Source : base ATIH PMSI MCO 2018

Atlantique 17



Taux d'occupation des MCO et IP DMS MCO moyens du GHT

	TAUX D'OCCUPATION	IP DMS
MEDECINE (hors ambulatoire)	79.4%	1,004
CHIRURGIE (hors ambulatoire)	110.7%	1,020
OBSTETRIQUE (hors ambulatoire)	69.6%	1,036

Source : Hospidag 2017

IP DMS : Indice de performance de la durée moyenne de séjour.
 NOTA : Le calcul des indicateurs est disponible sur Hospidag

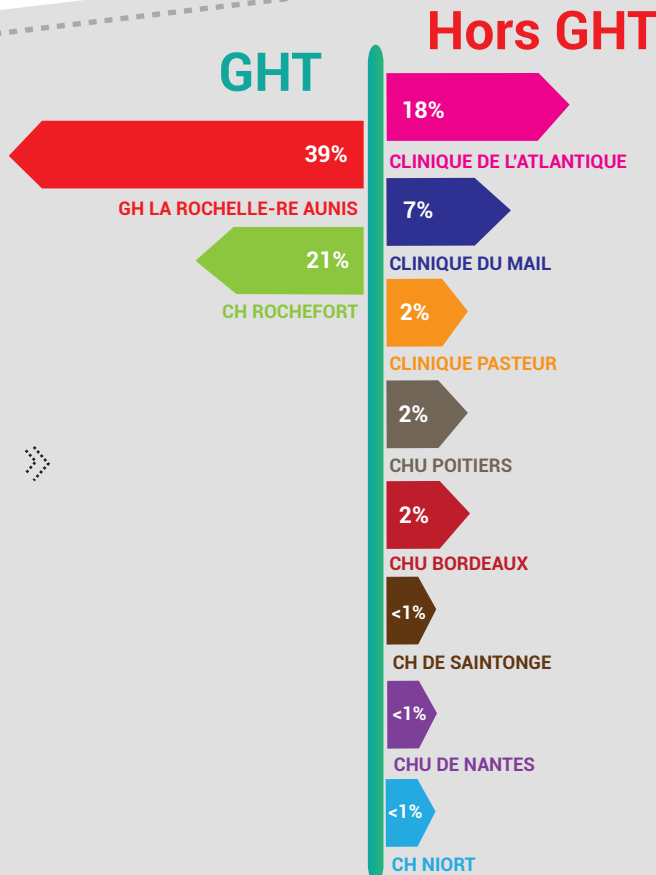
Parts de marché



Taux d'attractivité

Zone d'attractivité : correspond aux codes postaux des patients représentant 80% de l'activité totale des établissements parties au GHT

Taux d'attractivité : Nombre de séjours des résidents de la zone d'attractivité du GHT pris en charge par le GHT sur le nombre total de séjours des résidents de la zone d'attractivité du GHT.

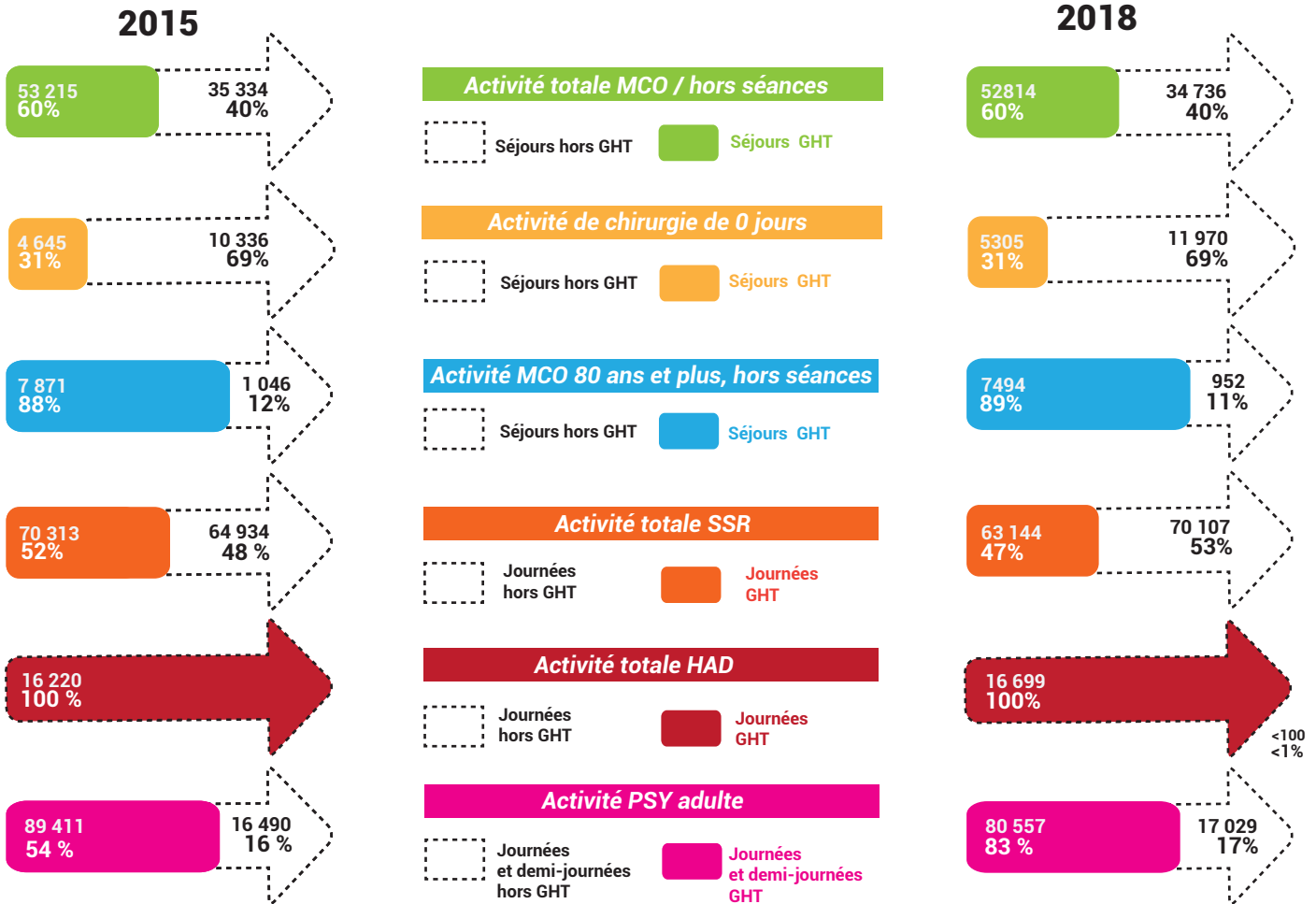


Parts de marché MCO des 10 établissements prenant en charge le plus de patients du territoire

Nb total des séjours des 10 établissements : 83 914

Source : Base ATIH PMSI MCO 2018

Partis de marché



Source : Cube PMSI MCO, SSR, HAD, Psychiatrie 2018

Données financières

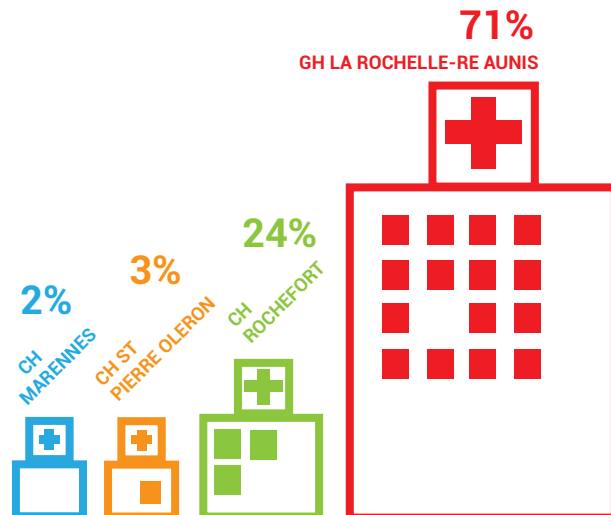
Répartition des produits tous comptes de résultats par établissement

Total des produits des comptes de résultats : 478 M €

TAUX MOYEN DE MARGE BRUTE

6.6 %

Taux moyen marge brute de l'ensemble des GHT : 14.1%



Source : Hospitalag 2017 + Cube PMSI Finances 2018