

# PRIAC

**Nouvelle-Aquitaine**

**PR**ogramme **I**nterdépartemental  
d'**AC**compagnement de la perte  
d'autonomie

**2025-2029**

DOCUMENT SOUMIS A CONSULTATION

Décembre 2025

# Sommaire

<b>Introduction</b>	<b>3</b>
<i>Enjeux du programme interdépartemental d'accompagnement des handicaps et de la perte d'autonomie (PRIAC)</i>	3
<i>Calendrier et méthode d'adoption du PRIAC 2025-2029 de la région Nouvelle-Aquitaine</i>	3
<b>1 Etat des lieux de l'offre médico-sociale installée</b>	<b>5</b>
1.1 <i>Les personnes en situation de handicap</i>	5
1.1.1 Vers une offre plus inclusive et territorialisée	5
1.1.2 Enfance et handicap : une réponse affinée aux besoins spécifiques	5
1.1.3 Adultes en situation de handicap : diversification des parcours et équité de l'offre	8
1.1.4 <b>Un accroissement de l'offre des services pour répondre à une demande d'inclusion en milieu ordinaire</b>	12
1.2 <i>Les personnes âgées en perte d'autonomie</i>	13
1.2.1 La poursuite d'un rééquilibrage de l'offre d'hébergement permanent en EHPAD pour une meilleure réponse aux besoins	13
1.2.2 Le dispositif IDE de nuit pour sécuriser les prises en charge en EHPAD	14
1.2.3 La généralisation des places d'hébergement temporaire en sortie d'hospitalisation (HT-SH) pour sécuriser le retour à domicile des personnes de + de 60 ans	14
1.2.4 Le déploiement des CRT depuis 2022 pour soutenir la vie au domicile	15
1.2.5 L'offre spécifique à destination des personnes âgées souffrant d'une maladie neuro-dégénérative (MND)	16
1.3 <i>Développement de l'offre de service à domicile et d'aide aux aidants pour les personnes en situation de handicap et des personnes âgées</i>	20
1.3.1 L'offre médicalisée à domicile, vers un rapprochement des SSIAD et des SAAD afin d'offrir des prestations d'accompagnement à domicile intégrées	20
1.3.2 Le déploiement des Plateformes de Répit (PFR) pour le grand-âge et les personnes en situation de handicap	21
1.3.3 L'installation de places d'hébergement ou d'accueil de jour temporaire pour offrir du répit aux aidants	22
<b>2 Programmation des installations de 2025 à 2029</b>	<b>24</b>
2.1 <i>Les personnes en situation de handicap</i>	24
2.1.1 Le plan de création de 50 000 nouvelles solutions	24
2.1.2 Répartition départementale selon les principes nationaux et les priorités régionales	25
2.1.3 Un développement de l'offre devant s'accompagner d'une transformation structurelle	29
2.2 <i>Les personnes âgées en perte d'autonomie</i>	31
2.2.1 Garantir aux personnes la possibilité de vivre et de vieillir dans l'environnement de leur choix, en accordant autant que possible la priorité au maintien à domicile	32
2.2.2 Renforcer la médicalisation et la spécialisation des ESMS dans la prise en charge des Maladies Neuro-Dégénératives	32
2.3 <i>Offre de service à domicile et d'aide aux aidants pour les personnes en situation de handicap et les personnes âgées</i>	34
2.3.1 Une réforme des services à domicile engagée en 2023 et accompagnée d'une enveloppe visant à accroître l'offre domiciliaire	34

2.3.2	La programmation des plateformes de répit en soutien des aidants du grand-âge et des personnes en situation de handicap	35
<b>Annexes</b>		<b>37</b>
	<i>Glossaire</i>	37
	<i>Tableaux de programmation 2025-2029</i>	0

## Introduction

Le programme interdépartemental d'accompagnement des handicaps et de la perte d'autonomie – PRIAC 2025-2029, assure la mise en œuvre des orientations définies dans le Schéma Régional de Santé 2023-2028 pour l'accompagnement médico-social des personnes en situation de perte d'autonomie (personnes âgées / personnes en situation de handicap) et mieux répondre à leurs besoins.

Cette nouvelle programmation intègre les différentes notifications reçues pour chacun des secteurs tant dans le cadre des campagnes budgétaires que des orientations fixées par les différents plans nationaux ainsi que dans le cadre de la Conférence Nationale du Handicap (CNH – plan « 50 000 solutions ») :

- Pour l'offre en faveur des personnes en situation de handicap : la programmation régionale arrêtée au titre du PRIAC 2025-2029 s'élève à **125 892 914 € dont 58,6 millions d'€ à destination des adultes et 64,5 millions d'€ à destination des enfants**.
- Pour l'offre en faveur des personnes âgées : la programmation régionale arrêtée au titre du PRIAC 2025-2029 s'élève à **76 585 376 €**

Il s'agit donc d'une programmation ambitieuse pour répondre aux enjeux d'adaptation de l'offre médico-sociale.

### Enjeux du programme interdépartemental d'accompagnement des handicaps et de la perte d'autonomie (PRIAC)

Le PRIAC n'a pas vocation à assurer la présentation de l'ensemble des actions permettant la mise en œuvre des priorités définies par le Projet régional de Santé (PRS).

Il s'agit d'outil utilisé par les ARS pour programmer l'offre médico-sociale. Il détermine les priorités régionales de financement des créations, extensions et transformations de places d'établissements et de services médico-sociaux à destination des personnes âgées en perte d'autonomie et des personnes en situation de handicap.

Il prévoit les opérations et leur financement par l'assurance maladie et la Caisse Nationale des Solidarités pour l'Autonomie (CNSA) pour les quatre années à venir, sauf évolution qui ferait l'objet d'une présentation auprès des instances réglementaires prévues. La programmation est glissante d'une année sur l'autre.

Il est rappelé que conformément à la réglementation, certaines actions intégrées dans le PRIAC 2025-2029 concernent des établissements et services médico-sociaux (ESMS) sous compétence partagée avec les 12 Conseils Départementaux de la région Nouvelle-Aquitaine ; les financements dévolus par les Conseils Départementaux ne sont pas intégrés au présent document.

Le détail de la programmation dans chaque département est précisé en annexe.

### Calendrier et méthode d'adoption du PRIAC 2025-2029 de la région Nouvelle-Aquitaine

Conformément à l'article D.1432.40 du code de la santé publique, la commission spécialisée pour les prises en charge et accompagnements médico-sociaux est chargée d'émettre un avis sur l'élaboration du PRIAC. Et, en vertu de l'article D.1432-47 de ce même code, les avis rendus par la commission spécialisée sont émis au nom de la Conférence régionale de la santé et de l'autonomie (CRSA). L'article D.1432-49 précise que : « la consultation de la CRSA est réputée effectuée si aucune suite n'est donnée dans les deux mois à compter de la réception de la demande d'avis, accompagnée des documents nécessaires, formulée par le Directeur Général de l'ARS. Ce délai est ramené à quinze jours en cas d'urgence et à huit jours en cas d'extrême urgence. ».

De plus, l'article L149-1 du Code l'action sociale et des familles précise que le conseil départemental de la citoyenneté et de l'autonomie est consulté pour avis sur la programmation annuelle ou pluriannuelle des moyens alloués par l'agence régionale de santé, le département et les régimes de base d'assurance vieillesse à la politique départementale de l'autonomie.

En conséquence, le calendrier prévisionnel suivant a été retenu :



**8 décembre 2025** : Publication de l'avis de consultation et mise à disposition du projet de PRIAC pour une période de 2 mois et envoi des courriers d'information, à la CRSA (CSPAMS), aux conseils départementaux de la citoyenneté et de l'autonomie (CDCA) et aux Présidents des Conseils départementaux ;

**16 décembre 2025** : Présentation à la Commission spécialisée pour la prise en charge des accompagnements médico-sociaux (CSPAMS) de la CRSA ;

**8 janvier 2026** : webinaire de présentation à l'attention des 12 CDCA ;

**8 mars 2026** : synthèse des retours par voie écrite comportant les avis avec information sur le document définitif ;

**Avril 2026** : Publication au Recueil des Actes Administratifs (RAA) de l'arrêté relatif au Programme Interdépartemental d'Accompagnement des Handicaps et de la perte d'autonomie 2025-2029

# 1 Etat des lieux de l'offre médico-sociale installée

## 1.1 Les personnes en situation de handicap

### 1.1.1 Vers une offre plus inclusive et territorialisée

En juin 2025, les établissements et services médico-sociaux (ESMS) proposent **50 155 places** dans 1269 structures accompagnant des personnes en situation de handicap. Depuis 2017, le nombre de structures a évolué de +5,6 % dans une perspective de rapprocher l'offre des lieux de vie des personnes notamment par un effet de redéploiement de places au plus proche des besoins.

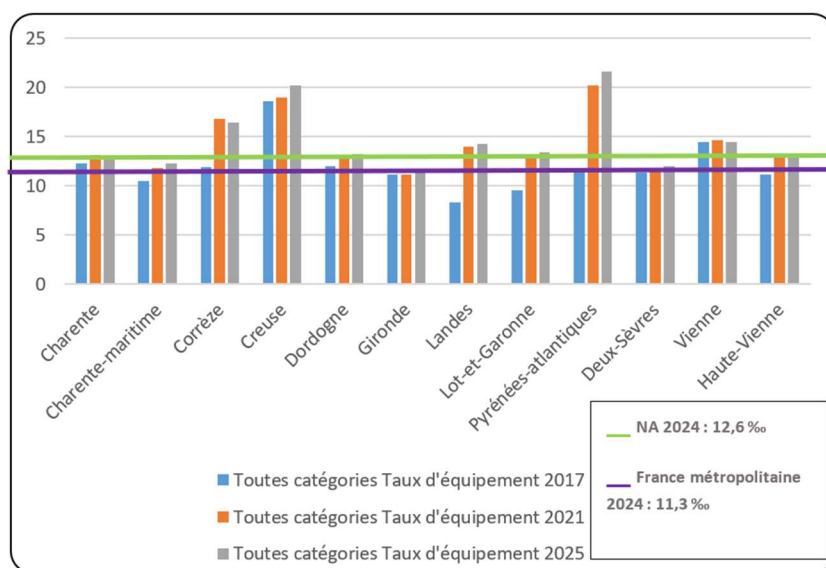
En référence à 2017, et en adéquation avec l'objectif d'inclusion des personnes en milieu ordinaire, l'offre des services pour les enfants a évolué de + 50,9 %, majoritairement par transformation de places en établissement.

L'offre d'EAM a évolué de 30 % ; et celle des MAS de 11,3 % pour répondre à la pression sur cette dernière. En effet, l'allongement de la durée de vie des personnes accueillies dans ces établissements créé un obstacle à l'entrée. De plus certaines places d'hébergement ont été médicalisées, sachant que les publics orientés vers les EANM trouvent de nouvelles solutions d'habitat inclusif dans le droit commun.

### 1.1.2 Enfance et handicap : une réponse affinée aux besoins spécifiques

De 2017 à 2025, le taux d'équipement en places d'ESMS de toutes les catégories pour enfants en situation de handicap a augmenté sur l'ensemble de la région Nouvelle-Aquitaine passant de 11,40 ‰ en 2017 à 13,95 ‰ habitants de moins de 20 ans en 2025. En 2025, on dénombre 18 108 places installées, soit 3 183 nouvelles places depuis 2017.

Figure 1 - Taux d'équipement en places toutes catégories d'ESMS (pour 1000 hab. de moins de 20 ans) en 2017, 2021 et 2025



Source : FINESS 2025, réalisation ARS Nouvelle-Aquitaine, pôle Etudes, statistiques

La Creuse, la Corrèze, Les Pyrénées-Atlantiques présentent un taux d'équipement en ESMS pour enfant nettement supérieur à la moyenne régionale.

Figure 2 – Capacité installée d'ESMS pour enfants 2017, 2021, 2025

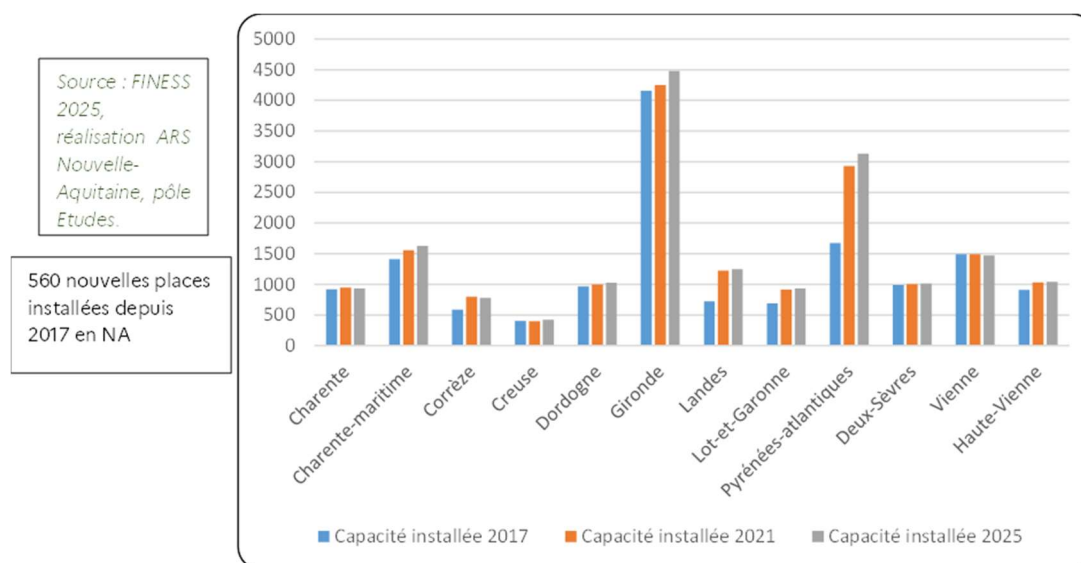


Figure 3 - Taux d'équipement en places d'établissements (IME, ITEP, IEM, IES, EAAP, CAFS) pour enfants et adolescents en situation de handicap (places pour 1000 hab. de moins de 20 ans) en 2017, 2021 et 2025

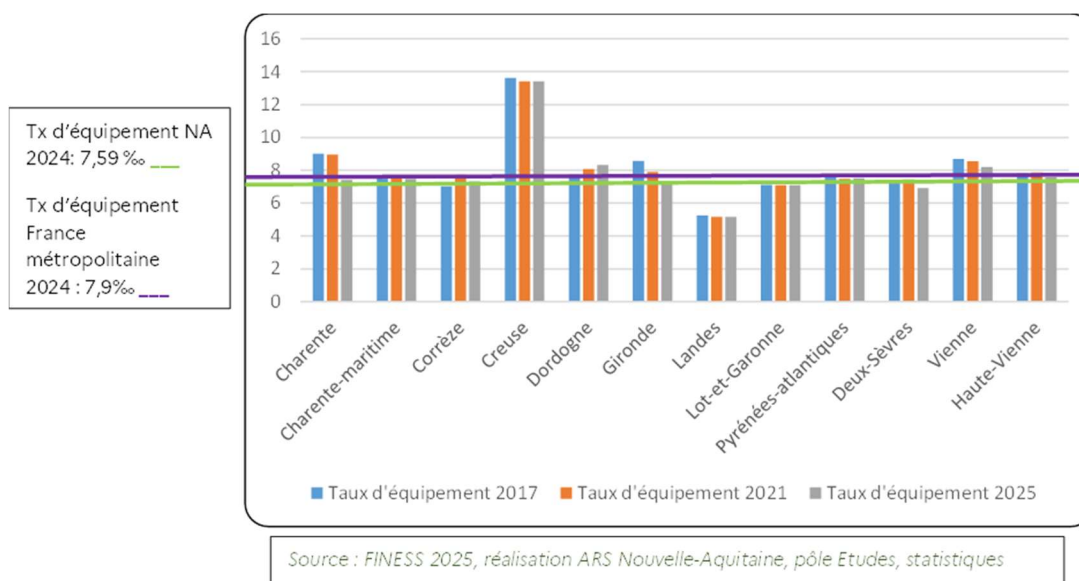


Figure 4 - Taux d'équipement en places dans les SESSAD pour enfants et adolescents en situation de handicap (places pour 1000 hab. de moins de 20 ans), en 2017, 2021 et juin 2025

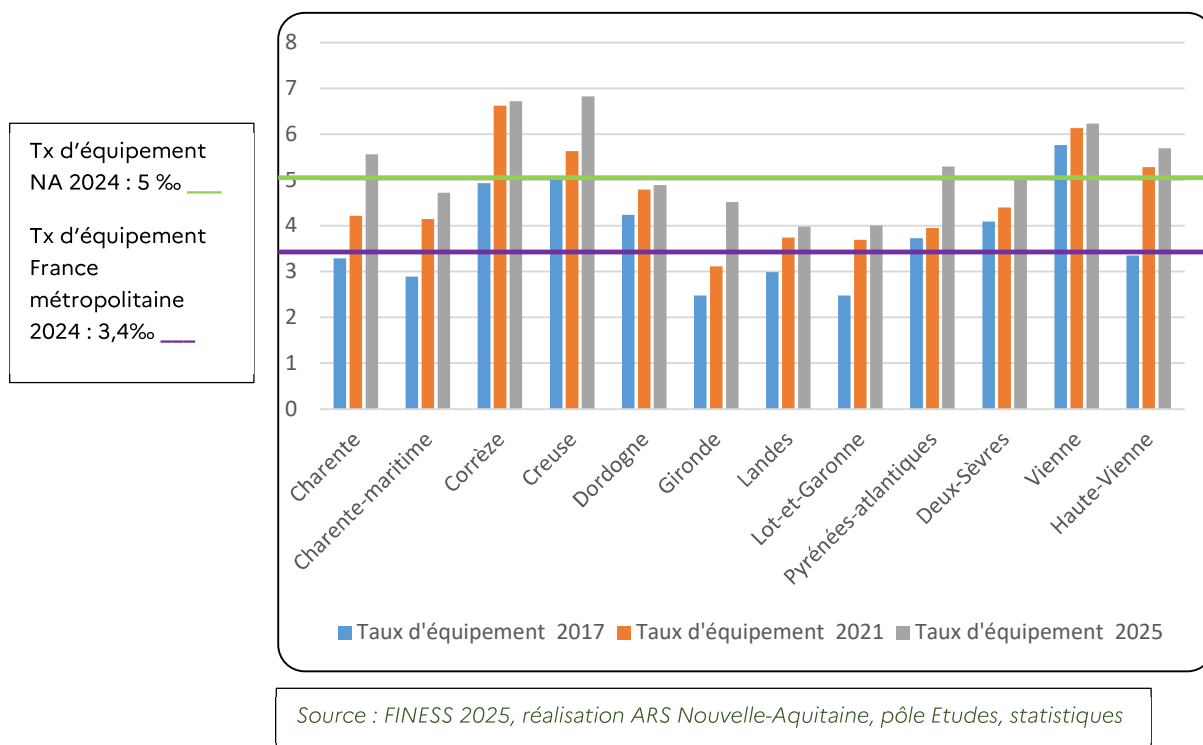
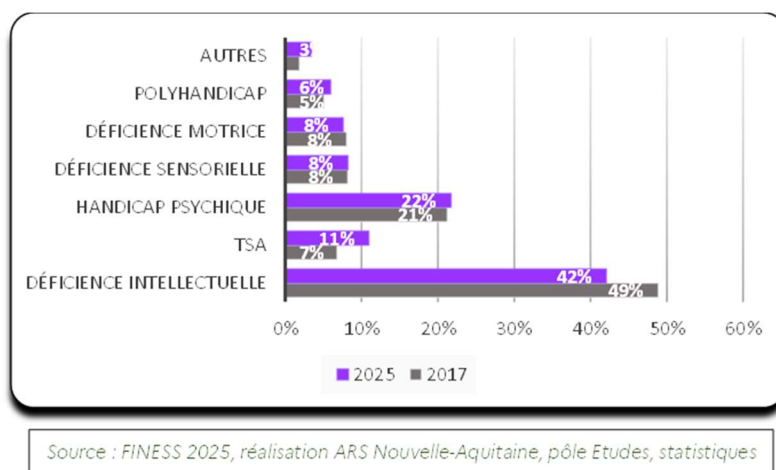
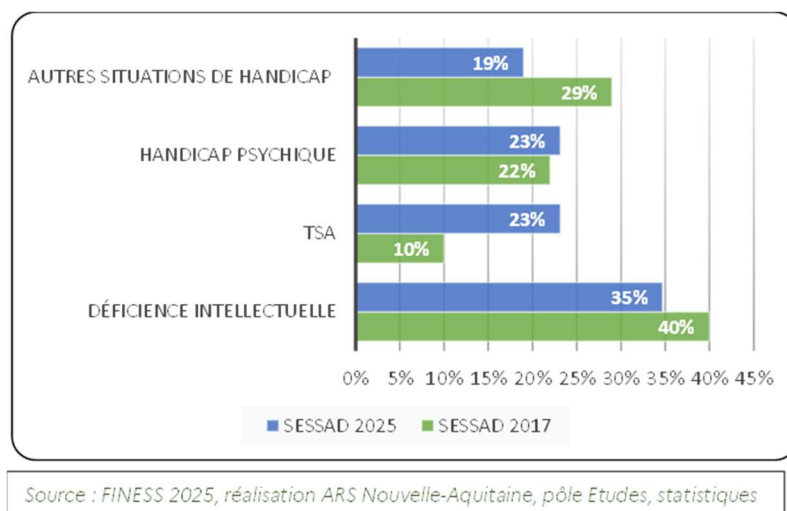


Figure 5 – Répartition des places d'ESMS enfants autorisées par catégorie de public, 2017 et 2025



On constate, au travers de ce graphique, que la proportion de l'offre spécifique au public présentant des TSA s'est accrue, ce qui a conduit à une réduction de celle dédiée au public souffrant d'une déficience intellectuelle. Ce constat est encore plus évident concernant l'offre ambulatoire car cette stratégie a été mise en place simultanément avec l'expansion des places de SESSAD et la conversion de places d'établissement en places ambulatoires. Demain, il faudra généraliser l'intégration d'une offre TND pour les publics TSA/DI/DYS/et troubles psychiques à l'échelle infra-territoriale, afin de passer à un fonctionnement en dispositif intégré territorialisé.

Figure 6 – Répartition des places fonctionnant en ambulatoire (SESSAD, PCPE) autorisées par catégorie de public, 2017 et 2025



**Les stratégies Nationales pour l'Autisme (SNA) successives (2018-2022, 2023-2027)**, le 3<sup>ème</sup> Schéma national d'organisation sociale et médico-sociale 2021-2025 ont permis de mieux spécifier l'offre installée afin de répondre aux besoins singuliers et parfois complexes, liés aux caractéristiques de certains types de handicap. Cette approche populationnelle a permis également d'engager les ESMS dans des approches Qualité spécifiques et en conformité avec les recommandations de bonnes pratiques professionnelles de la Haute Autorité de Santé en complément de la démarche d'évaluation externe.

### 1.1.3 Adultes en situation de handicap : diversification des parcours et équité de l'offre

De 2016 à 2025, l'offre d'EAM a évolué de 30 %, celle des MAS de 11,3 %. Cependant, les taux d'équipement restent inégalement répartis sur les 12 départements néo aquitains. Ce constat est à mettre en corrélation avec l'évolution démographique croissante des départements de la Gironde, de la Charente-Maritime et des Pyrénées Atlantiques.

Figure 7 – Capacité installée d'ESMS pour adultes en situation de handicap, 2017,2021, 2025

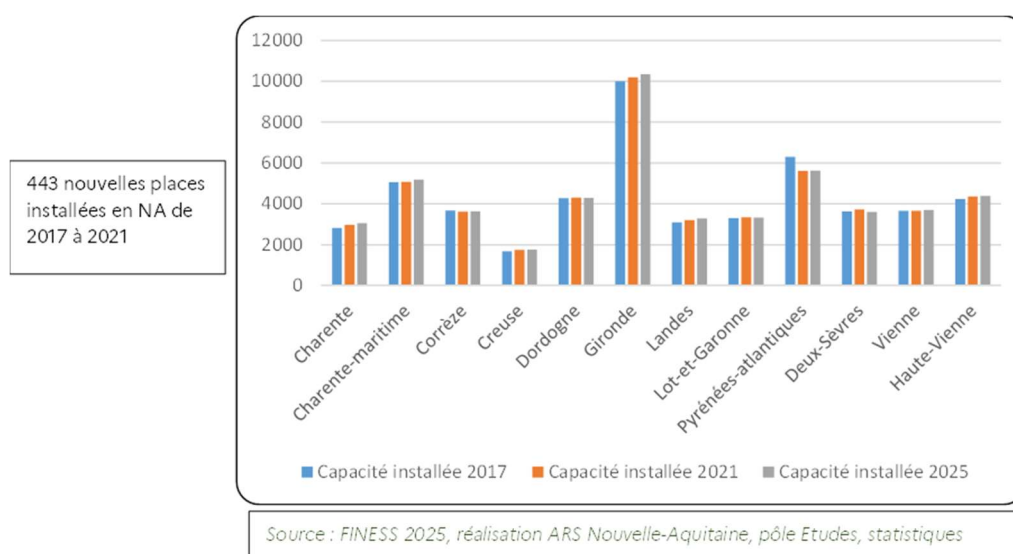


Figure 8 – Taux d'équipement en places d'établissements médicalisés (MAS, EAM, FAM) pour adultes en situation de handicap pour 1000 hab. de 20 à 59 ans en 2017, 2021, juin 2025

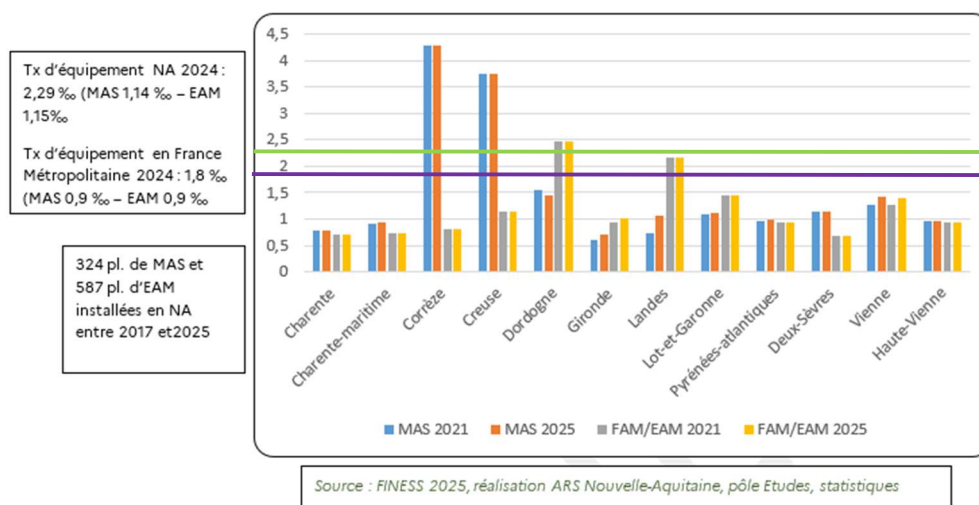
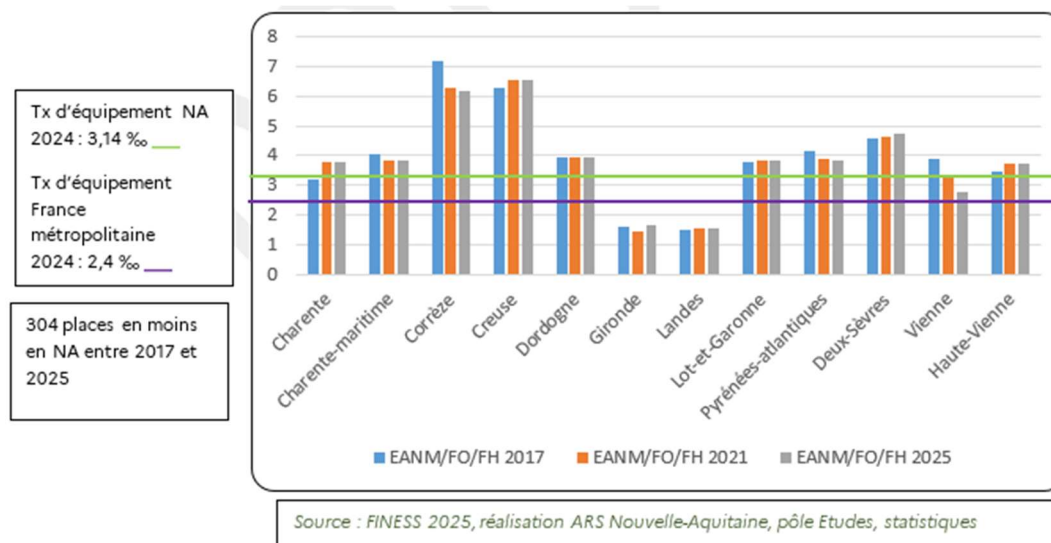
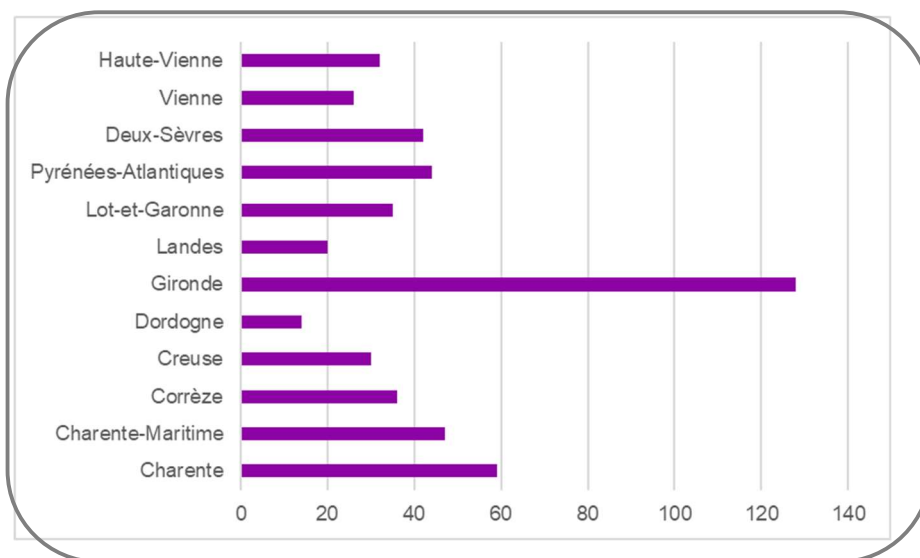


Figure 9 – Taux d'équipement en places d'Etablissements d'hébergement non médicalisés (EANM, Foyer de vie, foyer d'hébergement pour travailleurs d'ESAT et d'EA) pour 1000 hab. de 20 à 59 ans en 2017, 2021 et 2025 (financement CD)



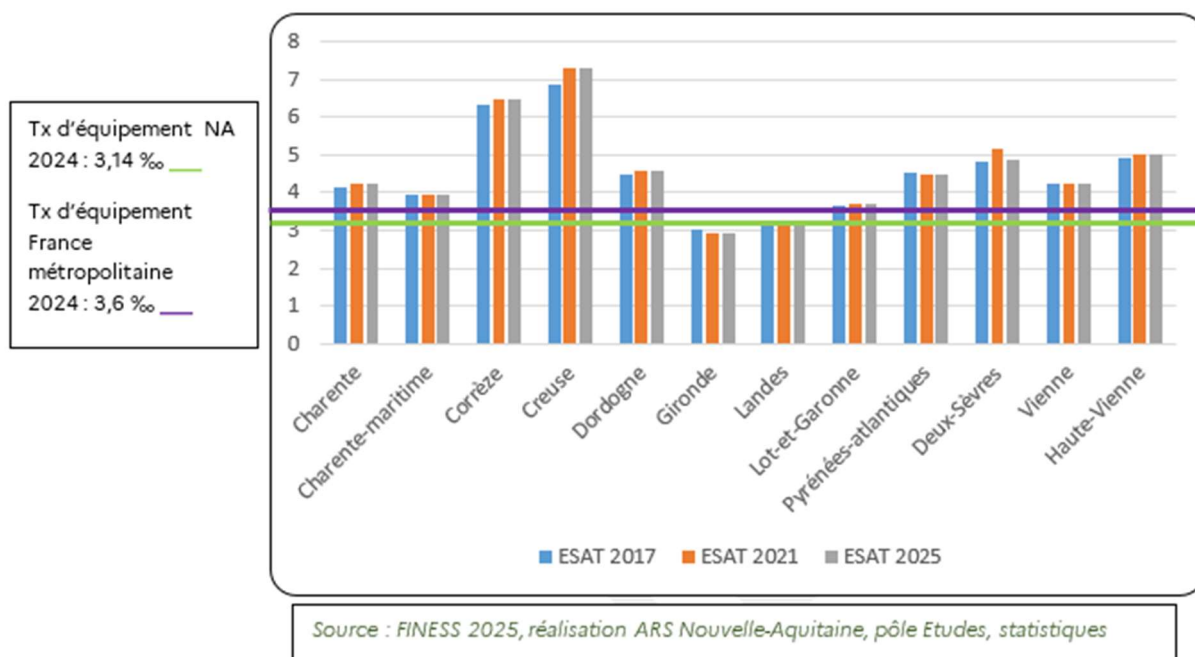
L'offre d'hébergement pour les personnes adultes en situation de handicap s'est transformée en faveur d'un accroissement de l'offre médicalisée, corrélativement à une réduction des places d'EANM. Toutefois, à partir de 2017, la CNSA a financé les projets de vie sociale et partagée dans les habitats inclusifs avec **l'aide à la vie partagée** - AVP (gérée par le Conseil départemental) en relais du **forfait habitat inclusif** (géré par l'ARS). En 2024, en région NA, à partir d'un recensement réalisé auprès des conseils départementaux par le CREA NA, ce sont 513 personnes en situation de handicap qui bénéficient de cette offre au sein de 122 habitats. L'habitat inclusif développé constitue une offre complémentaire permettant la vie au domicile.

Figure 10 – Nombre de personnes en situation de handicap bénéficiant de l'AVP au 31/12/2024 (financement CD)



Source : Handidonnées, recensement auprès des conseils départementaux

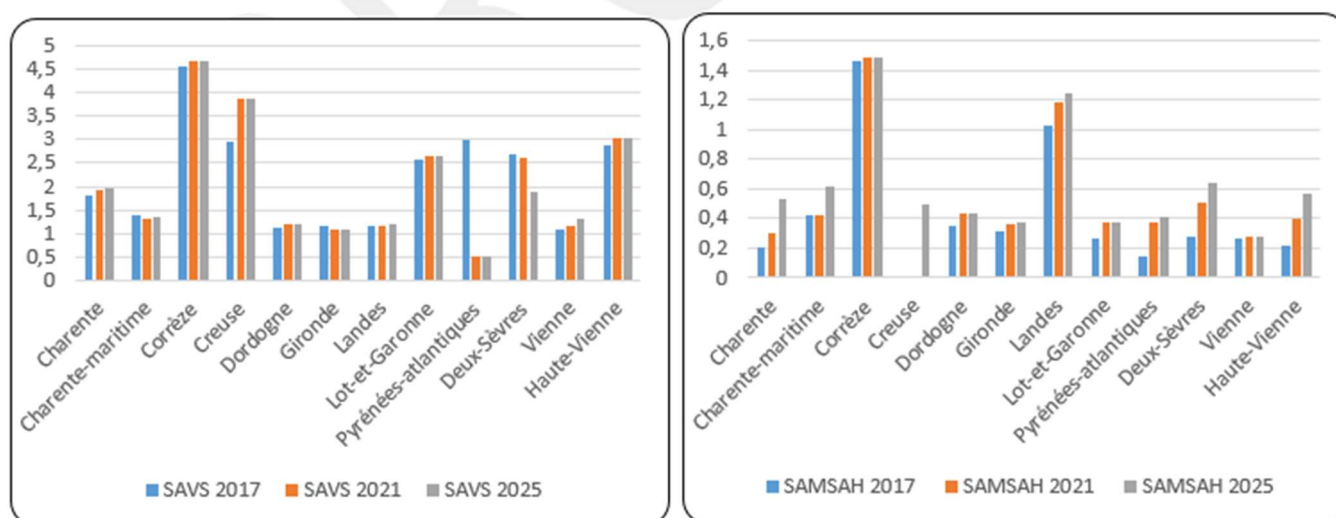
Figure 11 - Taux d'équipement en places d'ESAT pour 1000 hab. de 20 à 59 ans en 2017, 2021 et juin 2025



Le taux d'équipement des ESAT a peu évolué dans les départements. Notamment, depuis le décret du 13 décembre 2022 relatif au parcours professionnel et aux droits des travailleurs admis en ESAT, le plan de transformation de ces derniers s'est accéléré. Le plan retient 17 engagements et 31 mesures visant à intégrer les ESAT dans une logique de parcours professionnel pour les personnes en situation de handicap, à travers la sécurisation des passages entre milieu protégé et milieu ordinaire et le rapprochement des droits des travailleurs d'ESAT avec ceux des travailleurs, issus du droit commun.



Figure 12 – Taux d'équipement en places de SAVS (financement CD) et de SAMSAH (pour 1000 hab.adulte de 20 à 59 ans) de 2017, 2021, juin 2025

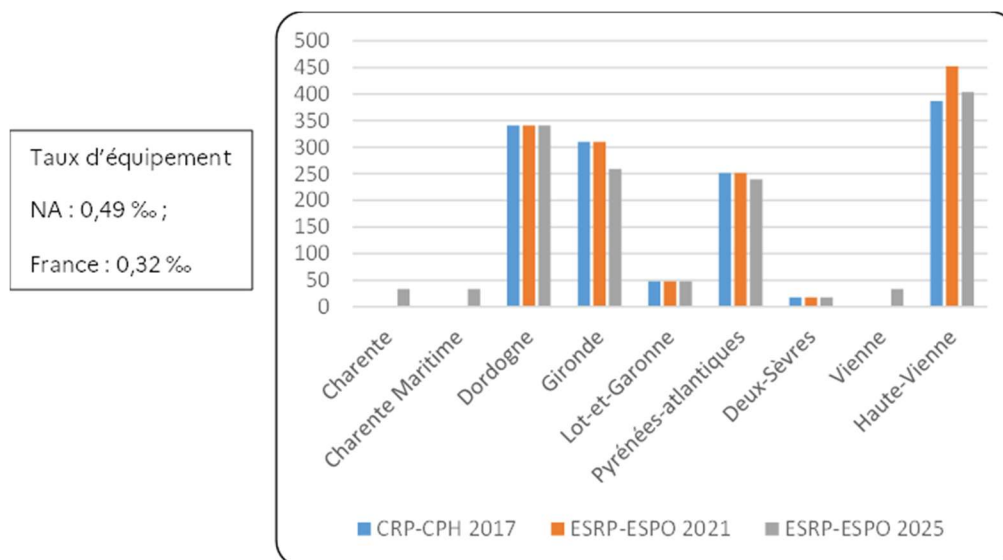


Source : FINESS 2025, réalisation ARS Nouvelle-Aquitaine, pôle Etudes, statistiques

Tx d'équipement NA en 2024, SAVS : 1,56 ‰, SAMSAH : 0,54 ‰ – De 2017 à 2025, on dénombre 861 places de SAVS en moins et 471 places de SAMSAH installées

En 2024 : Tx d'éq. global SAVS/SAMSAH NA : 2,1 ‰ – Tx d'éq. global SAVS/SAMSAH France : 1,8 ‰

Figure 13 – Nombre de places installées d'ESRP-ESPO en 2017, 2021 et 2025



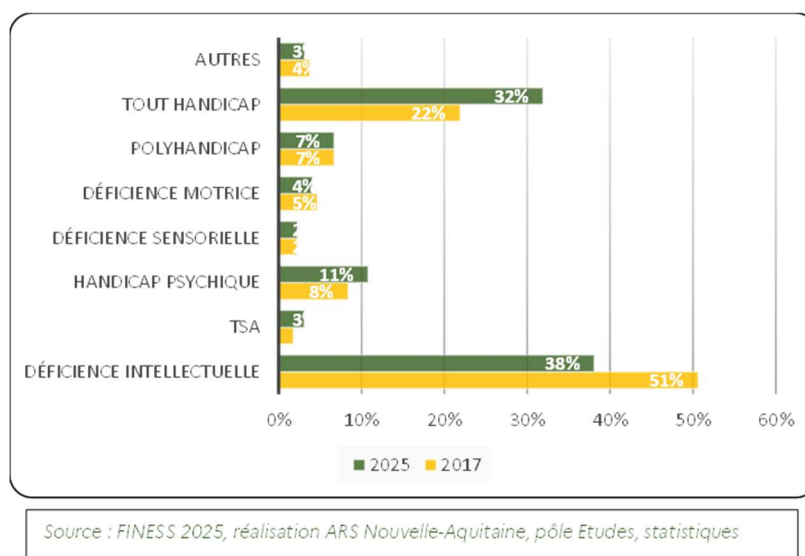
Taux d'équipement  
NA : 0,49 ‰ ;  
France : 0,32 ‰

Source : FINESS 2025, réalisation ARS Nouvelle-Aquitaine, pôle Etudes, statistiques

Le décret du 2 octobre 2020 relatif aux missions et aux conditions d'organisation et de fonctionnement des établissements et services de pré orientation et de réadaptation professionnelle pour les personnes handicapées engage ces ESMS vers une transformation de leur offre, laquelle doit venir en appui des dispositifs de formation de droit commun. De plus, ces établissements, historiquement implantés dans quelques départements de Nouvelle-Aquitaine, commencent à délocaliser leurs places installées vers d'autres départements afin de mieux répartir l'offre entre les différents départements.



Figure 14 – Répartition des places d'ESMS pour adultes autorisées par catégorie de public, 2017 et 2025



Sur l'ensemble des ESMS pour adultes, la proportion de l'offre installée tend vers une **moindre spécialisation** par catégorie de public dans une logique de **responsabilité populationnelle**, tout en préservant le maintien des plateaux techniques très spécialisés au profit des publics en situation de polyhandicap, de déficience motrice et sensorielle.

#### 1.1.4 Un accroissement de l'offre des services pour répondre à une demande d'inclusion en milieu ordinaire

L'ARS NA est engagée depuis plusieurs années dans une démarche volontaire et incitative de transformation de l'offre médico-sociale à destination des personnes en situation de handicap. Ses orientations politiques et les feuilles de route qui en découlent, sont déclinées dans le Schéma Régional de Santé 2023-2028. En cohérence avec les orientations stratégiques du Cadre d'Orientations Stratégiques 2018-2028, la transformation de l'offre engagée vise à la fois à :

- **Accroître les accompagnements dans les lieux de vie de la personne** à la faveur de l'inclusion dans tous les environnements du milieu ordinaire (scolaire, emploi, habitat), en soutien aux **projets de vie autodéterminés** des personnes ;
- **Développer les compétences professionnelles** dans la construction de parcours en fonction du type de handicap (approche populationnelle autisme et TND, polyhandicap, déficiences sensorielles ...) par un renforcement de l'offre diagnostique, un soutien à la formation, un appui à la certification qualité ;
- **Construire une offre spécifique** à l'attention des personnes en situation de handicap vieillissante, aux enfants en situation de handicap accompagnés dans le cadre d'une mesure d'aide sociale à l'enfant, et des solutions pour les jeunes maintenus en établissement pour enfants dans le cadre de l'amendement Creton.

Les conventions cadres signées par l'ARS avec les trois rectorats d'académie de la région NA (2017-2022, 2023-2028) confirment l'action concertée à l'œuvre en faveur de « l'école pour tous ». Le déploiement des **19 DAR, 13 EMAS, 29 UEMA, 10 UEEA, 7 UEPP, 220 UEE** a favorisé une nécessaire acculturation des acteurs du médico-social et de l'Education Nationale et une évolution des pratiques professionnelles au profit d'une meilleure coopération, qui doit désormais se poursuivre et s'amplifier.

Les actions suivantes illustrent les transformations engagées :

- Entre 2016 et 2024, évolution de + 50 % des places de SESSAD principalement par transformation de places d'établissement ;
- Plusieurs initiatives concernant les situations de double vulnérabilité : création de 20 places d'établissement pour enfants à double compétence (ARS/CD 33) afin d'assurer de manière décloisonnée les mesures de placement de la protection de l'enfance et l'accompagnement médico-social pour les situations dites « complexes » ; implantation de 3 équipes mobiles associées à des unités de répit afin de venir en appui des ESMS de l'aide sociale à l'enfance ;
- Des solutions diversifiées pour les jeunes « Creton » : 25 projets d'habitats inclusifs, plus de 50 places de MAS et de FAM avec des modalités plus souples d'accompagnement, création d'une centaine de places de SESSAD socio-professionnels 16-25 ans, transformation des ESAT avec la modalité « hors les murs »

Par ailleurs, l'ARS Nouvelle-Aquitaine soutient le développement du pouvoir d'agir, de l'autodétermination et la promotion de l'expertise d'usage des personnes en situation de handicap au travers des actions suivantes :

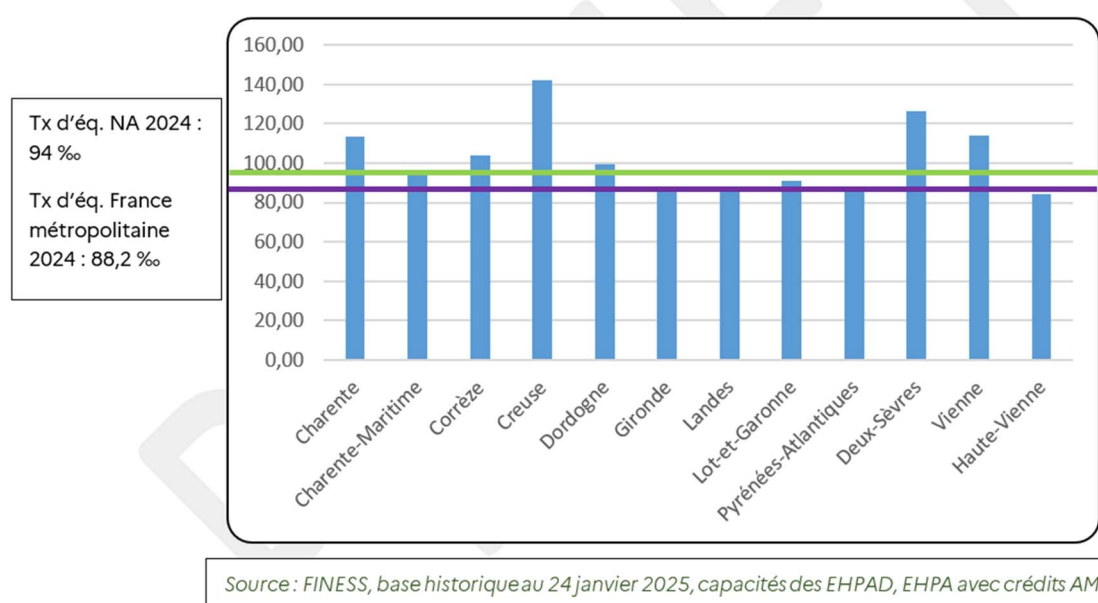
- Le programme EPOP, depuis 2021, d'abord via une phase expérimentale sur 3 départements, puis un accompagnement à son déploiement sur l'ensemble de la région amorcé en 2024 ;
- Le financement de 50 postes de médiateurs santé pair (MSP) dont 13 recrutés au sein des ESMS handicap ;
- 58 postes « d'APV – facilitateurs de choix de vie » dans les 12 départements
- 6 dispositifs de soutien à l'autodétermination par la communication alternative et améliorée qui couvrent 8 départements.

## 1.2 Les personnes âgées en perte d'autonomie

### 1.2.1 La poursuite d'un rééquilibrage de l'offre d'hébergement permanent en EHPAD pour une meilleure réponse aux besoins

En Nouvelle-Aquitaine, le taux d'équipement en places d'hébergement permanent est de 94 places pour 1000 personnes âgées de plus de 75 ans. En comparaison, le taux d'équipement moyen national est de 88 places. Néanmoins, des écarts assez marqués existent entre les 12 départements. Ainsi il est de 142 pour le département de la Creuse, et de 86 pour le département de la Gironde.

*Figure 15 – Taux d'équipement en lits d'hébergement permanent installés d'EHPAD (pour 1000 personnes âgées de 75 ans et plus)*



### 1.2.2 Le dispositif IDE de nuit pour sécuriser les prises en charge en EHPAD

Le dispositif « infirmier de nuit en EHPAD » s'inscrit dans les priorités du PRS 2018-2028 de la Nouvelle-Aquitaine. Il vise à prévenir les hospitalisations évitables la nuit, sécuriser les soins, et améliorer les conditions de travail des équipes de nuit.

Déployé entre 2017 et 2025, le dispositif repose sur une mutualisation territoriale entre EHPAD, organisés en grappes, avec des interventions d'IDE la nuit, sous forme de gardes, d'astreintes ou de modalités mixtes.

Le taux de couverture régional a progressé entre 2022 et 2024 de 24 % à 39 % avec une projection à 41 % en 2025 grâce aux nouvelles grappes en cours de déploiement.

Les départements les plus avancés en termes de couverture sont :

- La Haute-Vienne (63%) ;
- Les Landes (60%) ;
- La Gironde (56%) ;

Trois départements présentent en 2024, un taux de couverture faible :

- La Charente-Maritime (15%) ;
- La Vienne (10%) avec une évolution attendue évaluée à 28% à partir de 2025 ;
- La Corrèze (0%), mais qui passera à 20% en 2026.

En 2025, le Directeur général a rappelé la nécessité de recentrer les politiques régionales de prévention des hospitalisations évitables depuis les EHPAD autour d'une approche ciblée et soutenable. Ainsi, deux axes prioritaires structurent cette nouvelle orientation :

1. **Identifier les facteurs de risque de passage aux urgences des résidents en EHPAD**, en établissant un profil-type des résidents concernés (via PMSI);
2. **Arrêter le déploiement non ciblé des grappes IDE de nuit en NA** pour reconstruire une ligne stratégique cohérente avec l'enveloppe régionale dédiée de 6,1 M€. Rapportée à la population régionale accueillie en EHPAD, cette enveloppe équivaut à une hypothèse de 100 € par résident, ce qui souligne l'importance de cibler les dispositifs les plus efficaces.

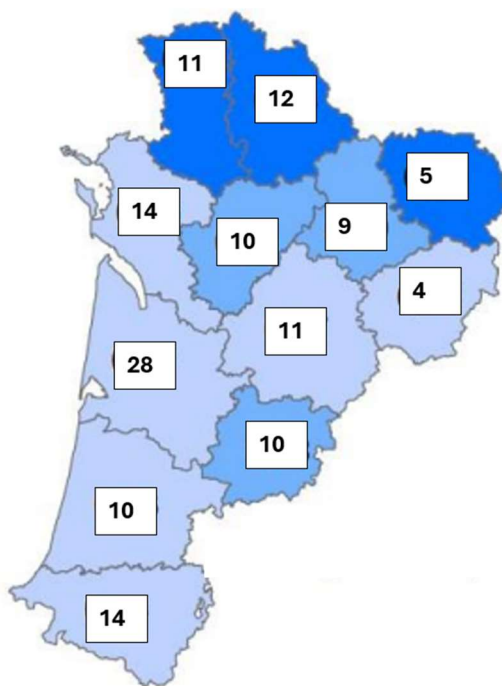
### 1.2.3 La généralisation des places d'hébergement temporaire en sortie d'hospitalisation (HT-SH) pour sécuriser le retour à domicile des personnes de + de 60 ans

Le dispositif d'HT-SH a été généralisé au niveau national en 2019 dans le cadre de la feuille de route « grand-âge et autonomie ». Il consiste à **proposer aux personnes âgées de 60 ans et plus, en perte d'autonomie, sortant des urgences ou d'une hospitalisation, et ne relevant plus de soins médicaux, un hébergement temporaire en EHPAD d'une durée maximale de 30 jours**. Il est financé par l'assurance maladie, et permet de sécuriser le parcours de la personne avant sa réintégration à domicile, ou son orientation vers une nouvelle structure d'accueil adaptée à sa situation.

Le dispositif peut également **bénéficier aux personnes âgées vivant à domicile, en cas de carence d'un aidant**, notamment quand ce dernier doit bénéficier d'une hospitalisation soudaine et non programmée.

Au 1<sup>er</sup> juin 2025, la région NA dispose d'un total de 138 places d'HT-SH qui sont gérées de manière homogène par les DAC.

Figure 16 – Nombre de places d'HT-SH par département en Nouvelle-Aquitaine, au 01/06/2025



Sur l'année 2024, le taux d'occupation des places d'HT-SH de Nouvelle Aquitaine a été de 58 %<sup>1</sup>.

#### 1.2.4 Le déploiement des CRT depuis 2022 pour soutenir la vie au domicile

Prévu par la LFSS 2022, le Centre de Ressources Territorial (CRT) est un nouveau dispositif destiné à renforcer l'accompagnement à domicile des personnes âgées. L'objectif est de créer 52 CRT dans la région NA à l'horizon 2028.

Son objectif est de proposer une alternative à l'entrée en établissement pour les personnes qui souhaitent continuer à vivre chez elles malgré une perte d'autonomie importante. Le déploiement de ces CRT est prévu sur l'ensemble du territoire national entre 2022 et 2028.

Les Centres de Ressources Territoriaux ont en effet pour mission de développer une offre nouvelle d'accompagnement à la perte d'autonomie à travers deux volets :

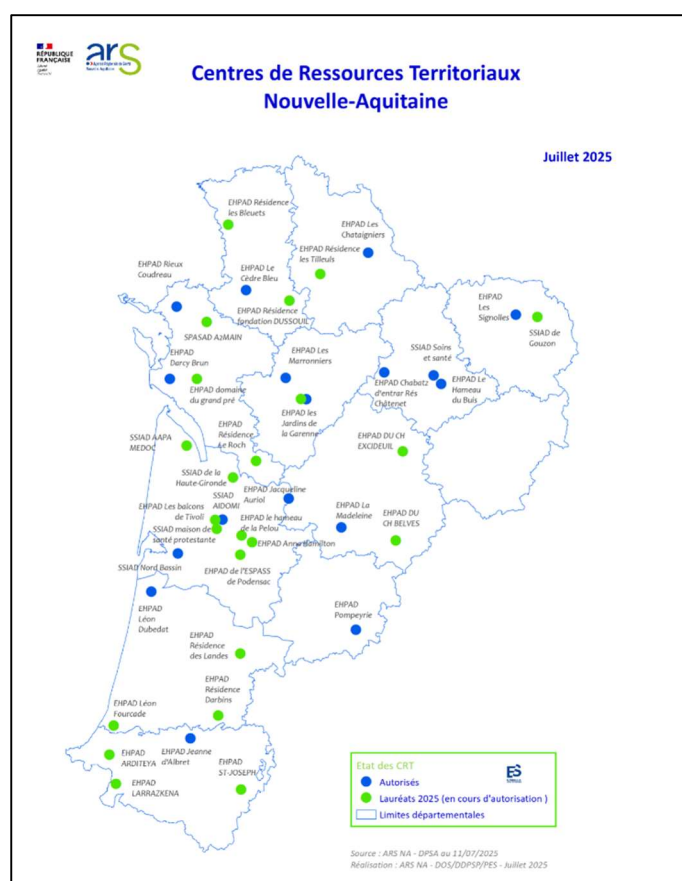
**Volet 1 : favoriser l'accès aux soins et à la prévention** en mutualisant sur chaque territoire les compétences et ressources gérontologiques disponibles aujourd'hui en établissement ou en service médico-social (EHPAD/service autonomie à domicile notamment) afin d'en faire bénéficier les professionnels, les personnes âgées du territoire et leurs aidants.

**Volet 2 : proposer une offre de services renforcée et graduée**, via la coordination des différents professionnels intervenant auprès de la personne âgée et l'expertise du CRT dans l'accompagnement de la perte d'autonomie, par amplification des places d'aides à domicile.

La région Nouvelle-Aquitaine compte, à ce jour, **17 CRT opérationnels** sur les 2 volets des missions, dans 11 départements et 23 sont en cours d'autorisation.

<sup>1</sup> Source : Enquête HT-SH – circulaire budgétaire 2025

Figure 17 - Un AAC a été conduit en 2025 permettant de venir renforcer l'offre en CRT



### 1.2.5 L'offre spécifique à destination des personnes âgées souffrant d'une maladie neuro-dégénérative (MND)

L'Organisation mondiale de la santé (OMS) estime que 78 millions de personnes souffriront de démence en 2030 et 139 millions en 2050.

En France, on doit se préparer à un quasi-doublement du nombre de personnes atteintes de la maladie d'Alzheimer ou d'une maladie apparentée à l'horizon 2050, qui sera alors compris entre 2,2 et 2,3 millions selon les estimations disponibles. Aussi, le rapport de l'IGAS « Evaluation des dispositifs spécialisés de prise en charge des personnes atteintes de maladies neurodégénératives », publié en juillet 2022, recommande **une transition vers des EHPAD globalement adaptés aux troubles cognitifs, plutôt que le maintien d'unités fermées**, en mettant l'accent sur **des solutions architecturales** favorisant la liberté d'aller et venir et la sécurité des résidents.

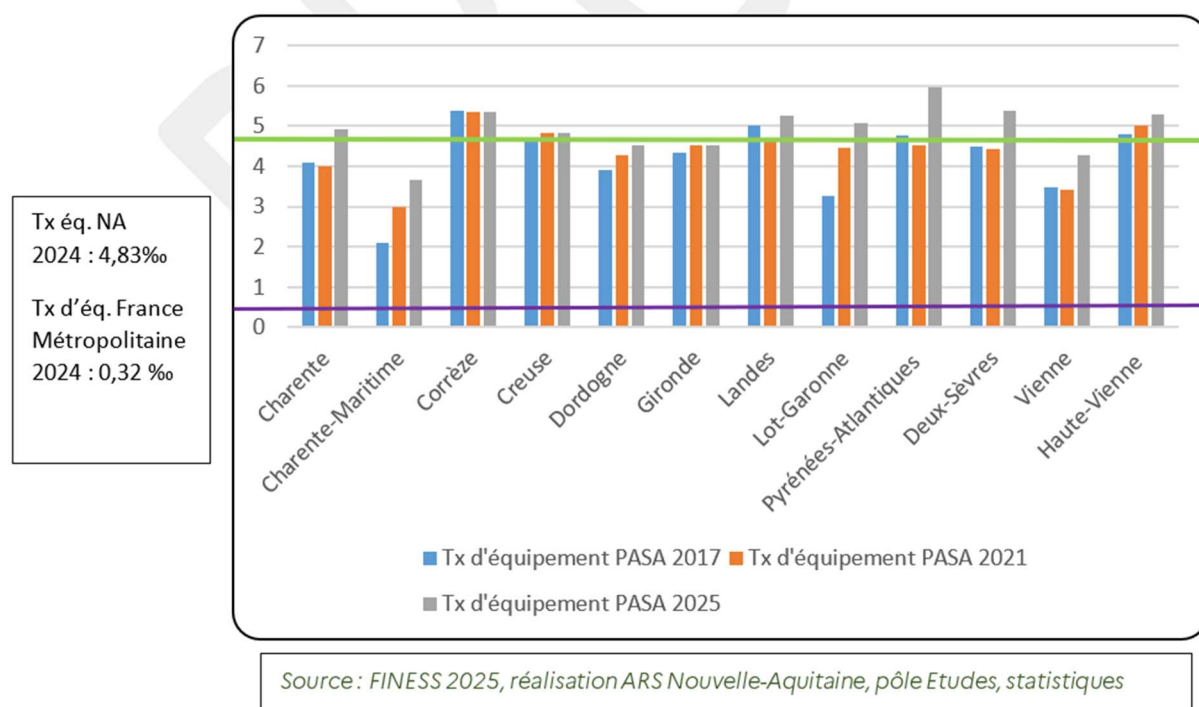
Dans la suite du plan Maladies Neurodégénératives (mesure 16) 2014-2019 et de la feuille de route EHPAD-USLD 2021-2023 parue en mars 2022, la mesure 6 prévoit la **généralisation** des PASA.

**Le Pôle d'Activités et de Soins Adaptés (PASA)** est une unité de vie au sein d'EHPAD destinée à proposer durant la journée, des activités sociales et thérapeutiques adaptées, dans un environnement sécurisé et apaisant, avec du personnel formé. Ce dispositif cible des résidents présentant des troubles du comportement modérés, afin de maintenir et réhabiliter leurs capacités fonctionnelles, cognitives, sensorielles et sociales, et de garantir leur bien-être.

L'objectif est de prévenir les troubles du comportement, d'éviter les hospitalisations inadaptées et de favoriser le maintien dans l'établissement dans des conditions satisfaisantes, pour la personne comme pour l'entourage.

Entre 2021 et 2025, l'ARS Nouvelle-Aquitaine a autorisé 28 nouveaux PASA, portant le taux de couverture des EHPAD en PASA à 28 % sur le territoire régional. L'objectif régional est d'équiper chaque EHPAD d'un PASA, d'atteindre ainsi un taux de couverture cible de 100 %. Pour faciliter cette dynamique, aucun appel à candidatures n'est imposé : les établissements peuvent déposer directement leur projet auprès des délégations départementales.

Figure 18- Taux d'équipement en PASA pour 1000 hab. de 75 ans et plus en 2017, 2021 et 2025



En Charente, Charente-Maritime et Dordogne, **des PASA nocturnes** sont en cours d'expérimentation. Ils permettent de renforcer l'accompagnement des personnes souffrant de MND au travers d'une action visant à l'amélioration de la qualité du sommeil donc de la qualité de vie tout en respectant leurs habitudes singulières : rituels, rythmes de sommeil.

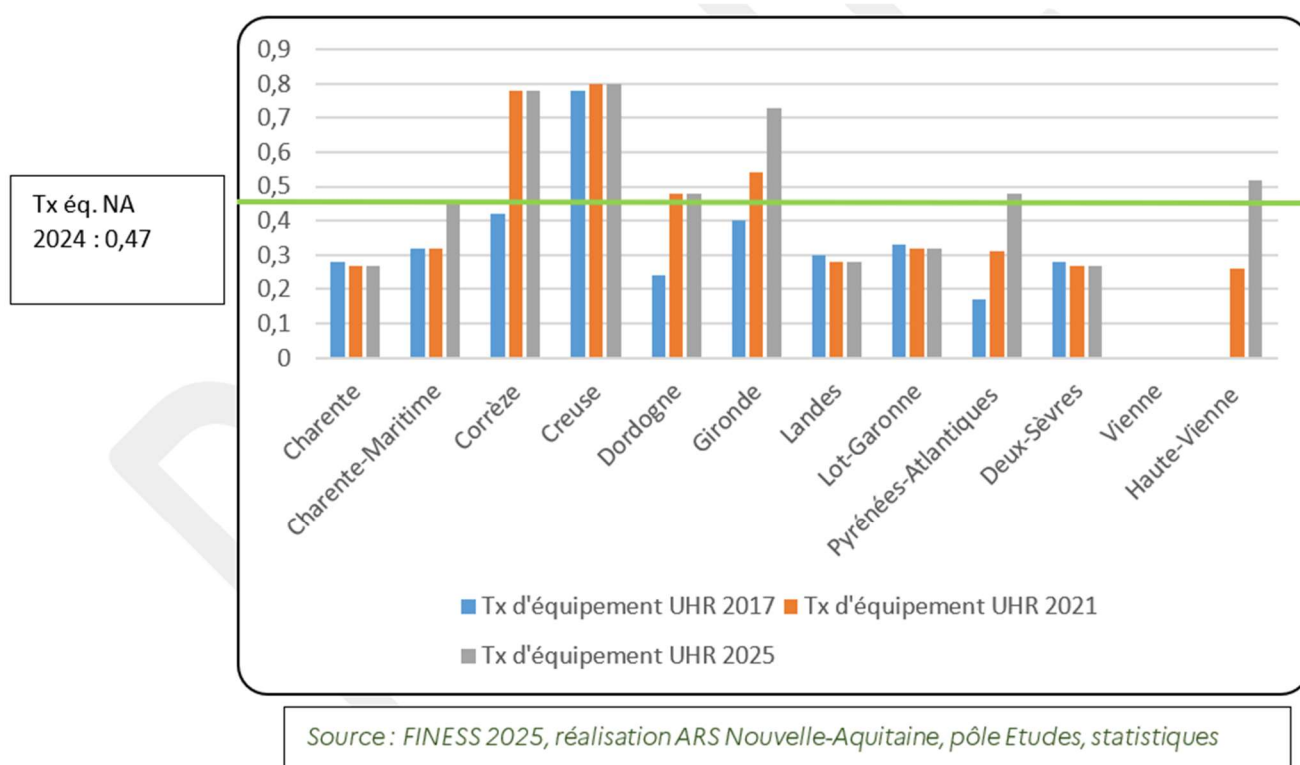
Le PASA nocturne propose des actions adaptées aux difficultés posées par les comportements perturbateurs la nuit et permet de :

- Réduire les déambulations et les chutes ;
- Apaiser les angoisses et réduire l'isolement ;
- Limiter le recours aux traitements médicamenteux et aux prescriptions de psychotropes ;
- Améliorer le rythme de vie quotidien des résidents et développer le recours aux thérapies non médicamenteuses.

**Les Unités d'Hébergement Renforcé (UHR)**, fonctionnent sur le principe d'un accueil séquentiel permettant une évaluation et une stabilisation des troubles neurocognitifs avant le retour dans l'établissement d'origine. Dans le cadre du plan national de médicalisation des EHPAD, la capacité installée d'UHR a quasiment doublé entre 2017 et 2025. Aujourd'hui, l'enjeu majeur consiste à **accompagner les EHPAD dans la création de solutions de soins diversifiées et intégrées**. Il s'agit notamment d'encourager l'évolution interne des établissements vers des organisations modulables, capables d'accueillir des patients avec troubles neurocognitifs en niveaux d'intensité différenciée, tout en privilégiant la proximité, la pluridisciplinarité et l'adaptation continue à l'évolution des publics.



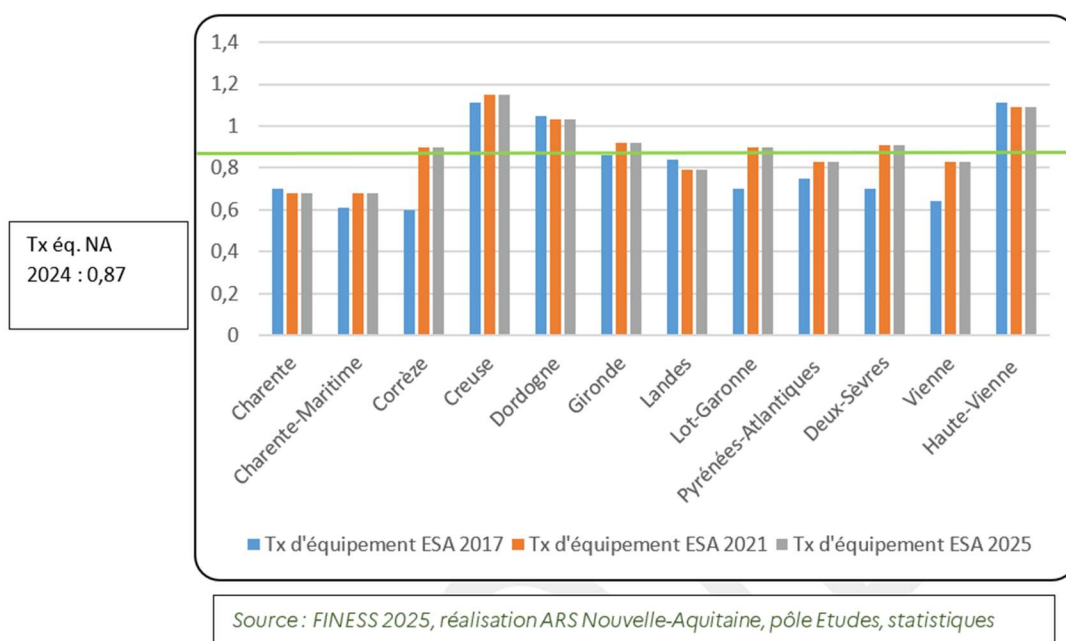
Figure 19 - Taux d'équipement en UHR pour 1000 hab. de 75 ans et plus en 2017, 2021 et 2025



L'offre d'UHR est stabilisée, il n'y aura plus de nouvelles créations.

**Les Equipes Spécialisés Alzheimer (ESA)** créées par le Plan Alzheimer 2008-2012, sont adossées à des SSIAD ou des SPASAD, futurs SAD mixtes. Elles se composent d'ergothérapeutes, psychomotriciens et assistants de soins en gériatrie sous coordination infirmière. Elles assurent à domicile des soins de réhabilitation, de compensation et de réadaptation des personnes atteintes de la maladie d'Alzheimer et celles apparentées à un stade précoce. Le plan Maladies Neuro-Dégénératives (MND) 2014-2019 (mesure 22) est venu renforcer leur déploiement. En 2025, on en compte 50 sur le territoire néo aquitain soit 620 places. Elles sont inégalement réparties sur le territoire. La Charente, la Charente-Maritime, les Landes, les Pyrénées-Atlantiques et la Haute-Vienne sont sous-équipés par rapport à la moyenne régionale.

Figure 20 - Taux d'équipement en ESA pour 1000 hab. de 75 ans et plus en 2017, 2021 et juin 2025



La capacité installée des Equipes spécialisées Alzheimer a augmenté de 80 places entre 2017 et 2025. Au travers du graphique ci-dessus, on constate dans certains départements comme la Charente, Les Landes ou la Haute-Vienne, une diminution du taux d'équipement installé qui est dû à un accroissement de la population de 75 ans et plus sur la période.



### 1.3 Développement de l'offre de service à domicile et d'aide aux aidants pour les personnes en situation de handicap et des personnes âgées

#### 1.3.1 L'offre médicalisée à domicile, vers un rapprochement des SSIAD et des SAAD afin d'offrir des prestations d'accompagnement à domicile intégrées

##### 1.3.1.1 La création des Services Autonomie à Domicile

L'ARS NA porte la réforme vers les services autonomie à domicile (SAD). En effet, l'engagement de l'ARS NA dans l'expérimentation nationale « SPASAD intégré » a permis d'amorcer le rapprochement entre les SAAD et les SSIAD, préfigurant la réforme des services autonomie à domicile.

Le décret relatif aux services autonomie à domicile, publié le 17 juillet 2023, vise à faciliter la coordination et la création de passerelles entre les services d'aide et de soins, permettant :

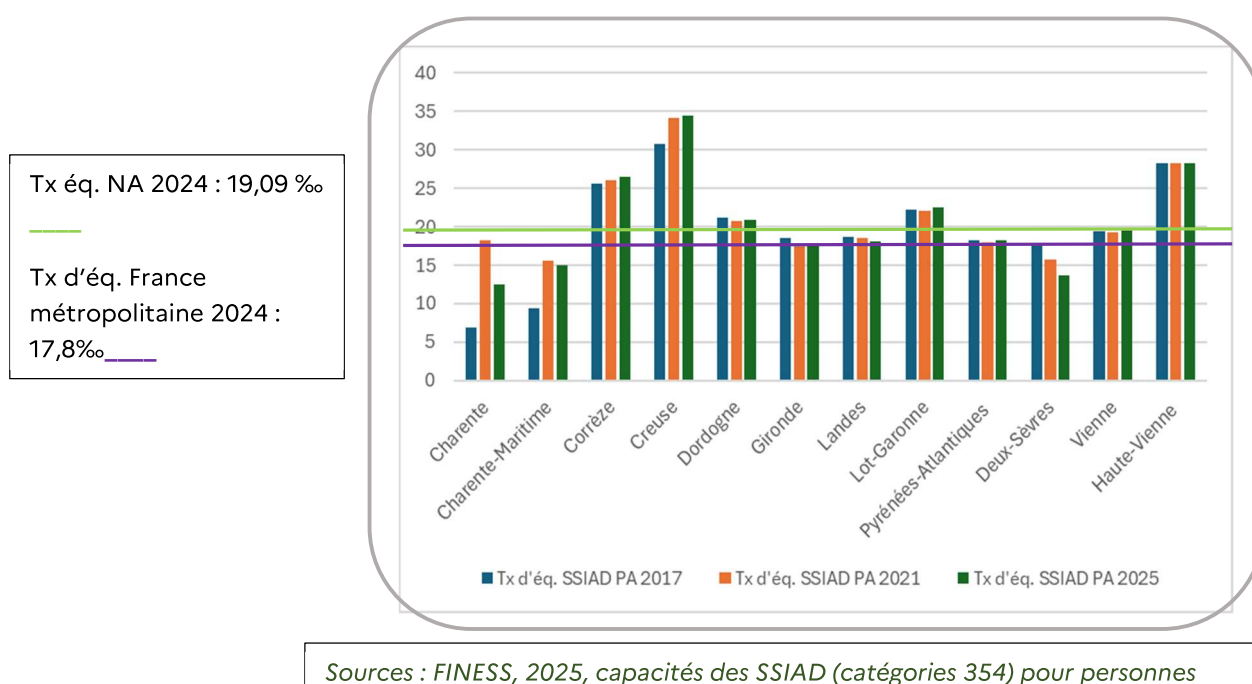
- **Une réponse plus complète aux besoins des personnes**, avec la reconnaissance des missions des services en termes de prévention, de repérage des fragilités, de soutien aux aidants mais aussi de repérage et de lutte contre la maltraitance ;
- **Une simplification des démarches au quotidien avec un interlocuteur unique** chargé d'organiser la réponse aux besoins d'aide et de soins des personnes. Les services autonomie deviennent la porte d'entrée unique pour l'usager ;
- **Une coordination renforcée entre les professionnels de l'aide et du soin** pour améliorer la qualité de l'accompagnement.

Cette réforme concerne 201 SSIAD et SPASAD en Nouvelle-Aquitaine en juillet 2025.

##### 1.3.1.2 L'offre à destination des personnes âgées :

Le taux d'équipement régional en SSIAD est de 19,09 places pour 1000 personnes âgées de plus de 75 ans. Entre 2023 et 2024, l'offre s'est enrichie de 6 %, atteignant désormais un total de 14 052 places.

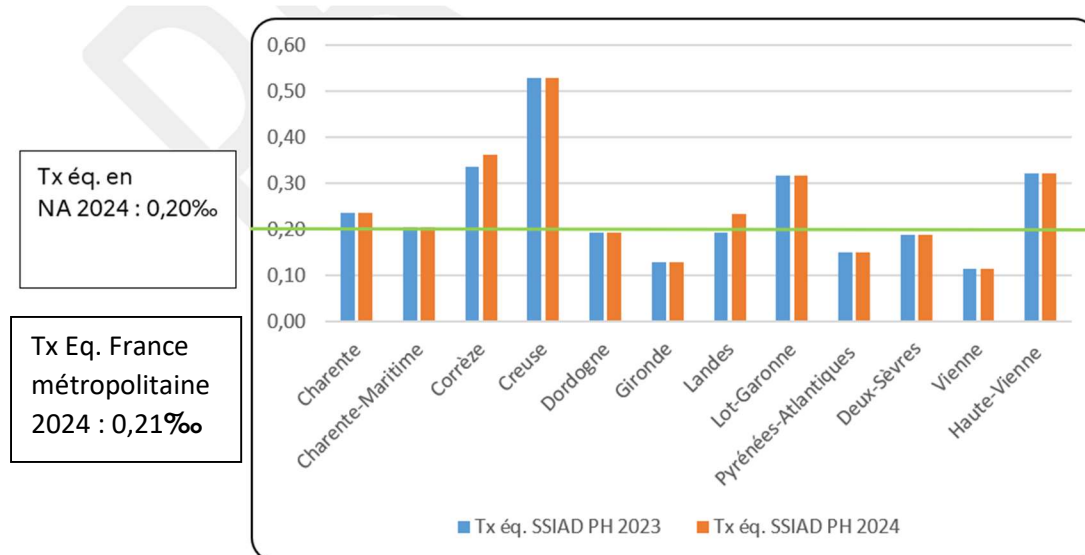
Figure 21 – Taux d'équipement de places SSIAD PA (pour 1000 personnes âgées de 75 ans et plus) en 2017, 2021 et 2025



### 1.3.1.3 L'offre à destination des personnes en situation de handicap :

Depuis 2021, l'offre s'est développée avec la création de places permettant notamment de répondre aux besoins liés au vieillissement de cette population. En 2024, 611 places sont installées.

Figure 22 – Taux d'équipement en SSIAD PH (nombre de places pour 1000 personnes adultes de 20 à 59 ans)



Sources : FINESS, 2025, capacités des SSIAD pour personnes handicapées

Chaque année, cette nouvelle offre de service à domicile qui nécessite une spécialisation des personnels notamment dans l'approche des personnes accompagnées offre une solution d'accompagnement aux personnes handicapées vieillissantes désireuses de de rester vivre dans leur logement (habitat, foyer...).

### 1.3.2 Le déploiement des Plateformes de Répit (PFR) pour le grand-âge et les personnes en situation de handicap

La transformation des établissements médico-sociaux en dispositifs et services plus ouverts et plus inclusifs ne cesse d'accroître le rôle des proches aidants<sup>2</sup> dans l'accompagnement des personnes malades, en perte d'autonomie ou en situation de handicap.

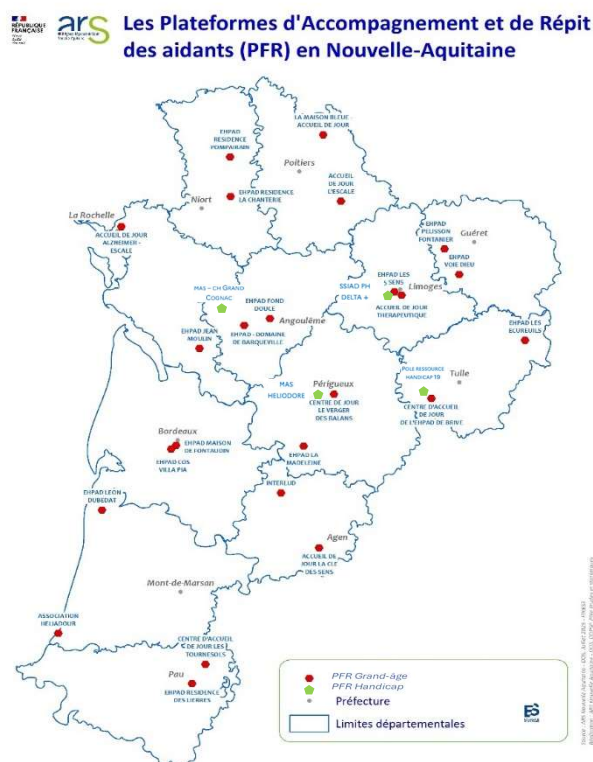
Pour les soutenir, préserver leur santé et prévenir les risques d'épuisement, la **stratégie nationale « Agir pour les aidants 2020-2022 »** s'est donnée pour objectif la consolidation et le positionnement de l'accueil temporaire comme dispositif de soutien au domicile, mais également le renforcement et la reconnaissance des plateformes d'accompagnement et de répit (PFR) comme « pilier de l'offre de répit ».

« Portes d'entrée dans un réseau de soutien pour les aidants », les PFR ont pour principale mission de repérer et d'orienter les aidants vers des offres de répit adaptées à leurs besoins, en proximité. Elles s'appuient pour ce faire sur l'offre existante via des partenariats avec les acteurs locaux, en particulier les services du conseil départemental, des collectivités locales (CCAS, CIAS ...), les services d'action sociale. Elles peuvent également proposer elles-mêmes, de manière subsidiaire, des solutions de répit et de

<sup>2</sup> Cf. article L113-1-3 CASF : « est considéré comme proche aidant d'une personne âgée son conjoint, le partenaire avec qui elle a conclu un pacte civil de solidarité ou son concubin, un parent ou un allié, définis comme aidants familiaux, ou une personne résidant avec elle ou entretenant avec elle des liens étroits et stables, qui lui vient en aide, de manière régulière et fréquente, à titre non professionnel, pour accomplir tout ou partie des actes ou des activités de la vie quotidienne ».

soutien, individuelles ou collectives, à domicile ou dans différents lieux du territoire (soutien psychologique, formations, activités sociales et culturelles, temps libéré...).

La Nouvelle Aquitaine est pourvue de **24 PFR installées dans les 12 départements, à destination des aidants des personnes âgées ou atteintes d'un cancer**. Depuis 2024, la région NA déploie dans le cadre du plan 50 000 solutions 1 PFR par département à destination des personnes en situation de handicap. Le département de la Haute-Vienne, la Charente, la Dordogne et de la Corrèze sont d'ores et déjà pourvus de cette nouvelle offre.



### 1.3.3 L'installation de places d'hébergement ou d'accueil de jour temporaire pour offrir du répit aux aidants

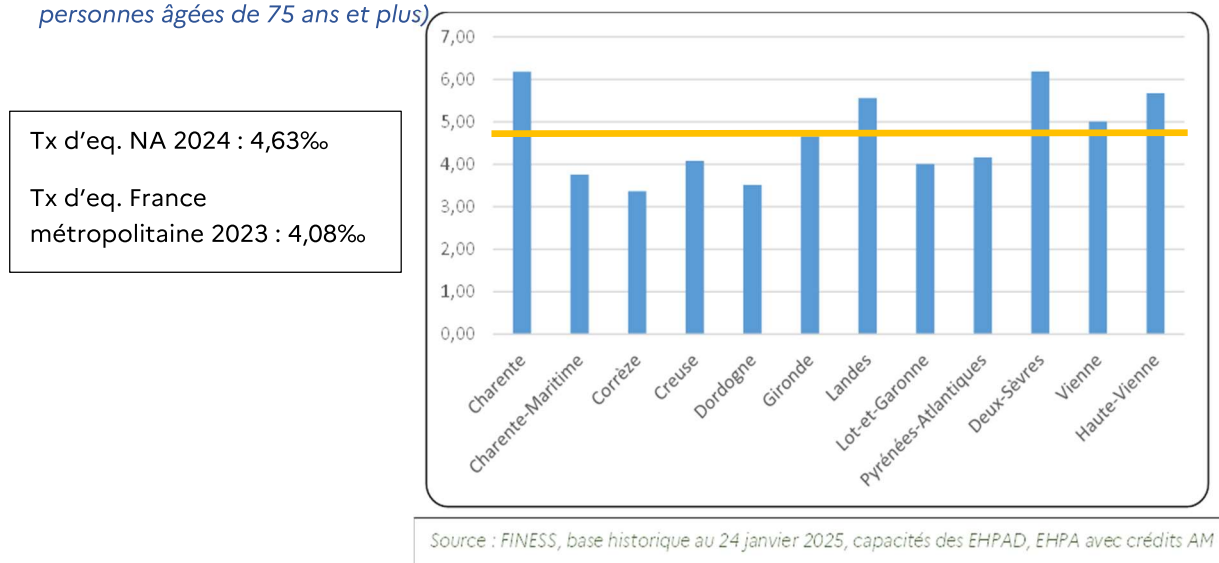
#### 1.3.3.1 L'offre à destination des personnes âgées :

Le développement de l'accueil temporaire en EHPAD (accueil de jour, hébergement temporaire) s'est poursuivi afin de renforcer et diversifier les solutions de répit des aidants. La part de l'offre d'accueil temporaire dans l'offre globale d'hébergement pour personnes âgées est passée de 4,3 % à 4,6 % entre 2020<sup>3</sup> et 2024<sup>4</sup>.

<sup>3</sup> Stratégie « Agir pour les aidants 2020-2022 »

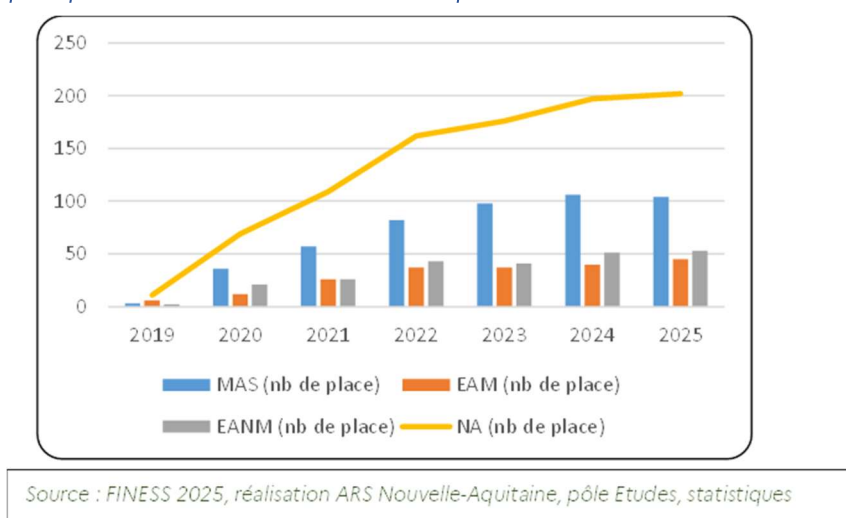
<sup>4</sup> Nouvelle stratégie nationale « 2023-2027 »

Figure 22 – Taux d'équipement Accueil de jour et Hébergement temporaire installés en 2025 (pour 1000 personnes âgées de 75 ans et plus)



### 1.3.3.2 L'offre à destination des personnes en situation de handicap

Figure 23 – Evolution de la capacité installée (nombre de place) d'accueil temporaire en établissement d'hébergement pour personnes en situation de handicap



Dans la cadre des stratégies nationales successives « agir pour les aidants », les établissements d'hébergement pour adultes en situation de handicap ont été étayés d'une offre d'accueil temporaire permettant aux aidants de bénéficier de solutions de répit.

## 2 Programmation des installations de 2025 à 2029

### 2.1 Les personnes en situation de handicap

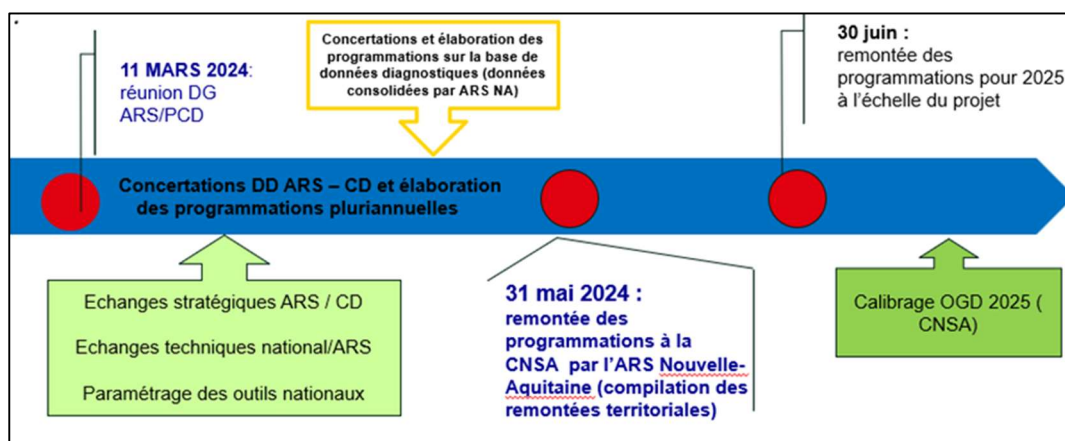
#### 2.1.1. Le plan de création de 50 000 nouvelles solutions

Annoncé dans le cadre de la Conférence Nationale pour le Handicap (CNH) en avril 2023, le plan de création de 50 000 solutions et de transformation de l'offre médico-sociale sur la période 2024-2030 a fait l'objet d'une circulaire parue le 7 décembre 2023<sup>5</sup>. Elle fixe les objectifs et les priorités à définir et à mettre en œuvre pour accompagner les choix de vie des personnes en situation de handicap (enfants et adultes).

Ce plan, sans équivalent, vise à soutenir l'engagement central de la CNH pour faire respecter les dispositions de la Convention internationale des droits des personnes handicapées. Il doit concourir à « *l'effectivité réelle des droits fondamentaux et universels, de l'école à l'emploi, de la maison à la cité* ».

L'ARS Nouvelle-Aquitaine pilote sa déclinaison en s'appuyant sur l'instance de gouvernance qu'est le **comité régional de suivi de la transformation de l'offre**, créée à cette fin. Ainsi, dès la mise en route de cette stratégie, la constitution de ce comité a permis de garantir un pilotage en étroite concertation avec l'ensemble des parties-prenantes (associations d'usagers, fédérations médico-sociales, collectivités territoriales, DD ARS, Education Nationale, MDPH, DREETS ...).

Figure 24 – Calendrier des concertations ARS/CD relatives au plan 50 000 solutions



Une gouvernance s'est également mise en œuvre à l'échelle départementale, dans tous les départements. Cette gouvernance territoriale a conduit à la création d'instance ad hoc ou s'est réalisée dans le cadre d'instances existantes associant les partenaires institutionnels territoriaux, la MDPH, les représentants des associations d'usagers etc. ...

La dotation de **105,8M€ notifiée au titre du plan 50 000 solutions de la CNH**, doit permettre de créer 3500<sup>6</sup> nouvelles solutions en Nouvelle-Aquitaine, dont 2 100 pour les enfants et 1 400 pour les adultes.

Les crédits ont été répartis sur 3 compartiments de **financement non fongibles** :

- **67,89 M€**, dédiés aux solutions pour les enfants (25,5 M€) et les adultes (42,3 M€) (« Crédits socles ») ;

<sup>5</sup> Circulaire N°DGCS/3B/DSS/1A/CNSA/DFO/2023/176 du 7 décembre 2023

<sup>6</sup> Nombre de solutions calculé sur la base de l'objectif national rapporté aux crédits notifiés à l'ARS NA, soit 7 %

- **8,82 M€**, destinés à soutenir notamment la création d'un service public de repérage précoce de diagnostic et d'intervention pour les enfants de 0 à 6 ans (centres d'action médico-sociale précoce [CAMSP]), plateformes de coordination et d'orientation (PCO) et actions d'intervention précoce) ;
- **29,09 M€**, consacrés au financement de l'appui aux établissements scolaires par le secteur médico-social pour le déploiement des pôles d'appui à la scolarité (des élèves à besoins particuliers identifiés), et pilotés par les rectorats.

En complément de la dotation nationale, l'ARS Nouvelle-Aquitaine a engagé 3,8 M€, portant ainsi **l'enveloppe totale disponible à 109,6 M€**.

## 2.1.2. Répartition départementale selon les principes nationaux et les priorités régionales

### 2.1.1.1 Crédits dédiés aux solutions pour les enfants et les adultes (Cf. figure 25) :

L'ARS Nouvelle-Aquitaine a choisi de consacrer une part des financements aux priorités régionales du PRS, répartie comme suit :

- ✓ 20 M€ dédiées aux solutions pour les jeunes adultes relevant de l'amendement Creton ;
- ✓ 10M€ dédiées aux solutions pour les personnes handicapées vieillissantes ;
- ✓ 3,8M€ dédiées aux solutions pour les enfants en situation de handicap protégés par l'ASE.

Le solde des crédits a été réparti en deux enveloppes distinctes : l'une dédiée aux solutions pour les enfants, l'autre pour les adultes. La distribution entre les 12 départements s'est appuyée sur les crédits « ARS Handicap », rapportés au nombre de personnes en situation de handicap — en utilisant le nombre de bénéficiaire de l'AAEH pour les enfants et de l'AAH pour les adultes — afin d'obtenir une base de calcul en euros par habitant concerné.

Il convient de préciser que les mesures relevant de la stratégie nationale 2023-2027 pour les troubles du neurodéveloppement et celles relevant de la stratégie « agir pour les aidants » 2023-2027 sont à financer dans les compartiments socles. Ainsi, ont été programmés :

- **Au titre de la Stratégie Nationale Autisme et TND :**
  - ⇒ 7 UEMA, 8 UEEA, 8 DAR soit 2.8M €
  - ⇒ 6 places MAS renforcées TSA en Gironde (1.4M€) et des équipes mobiles ressources TSA situations complexes en Charente-Maritime, en Deux-Sèvres, en Haute et en Gironde soit 600k€
  - ⇒ Des places de MAS renforcées tout type de handicap en Dordogne, Gironde, Landes, Pyrénées-Atlantiques et Vienne pour 5.2M€.
- **Au titre de la stratégie « agir pour les aidants » 2023-2027 :** 2 050 000 € fléchés sur l'enveloppe socle adultes. L'objectif est la création d'1 PFR handicap par département en complément de l'offre déjà existante.

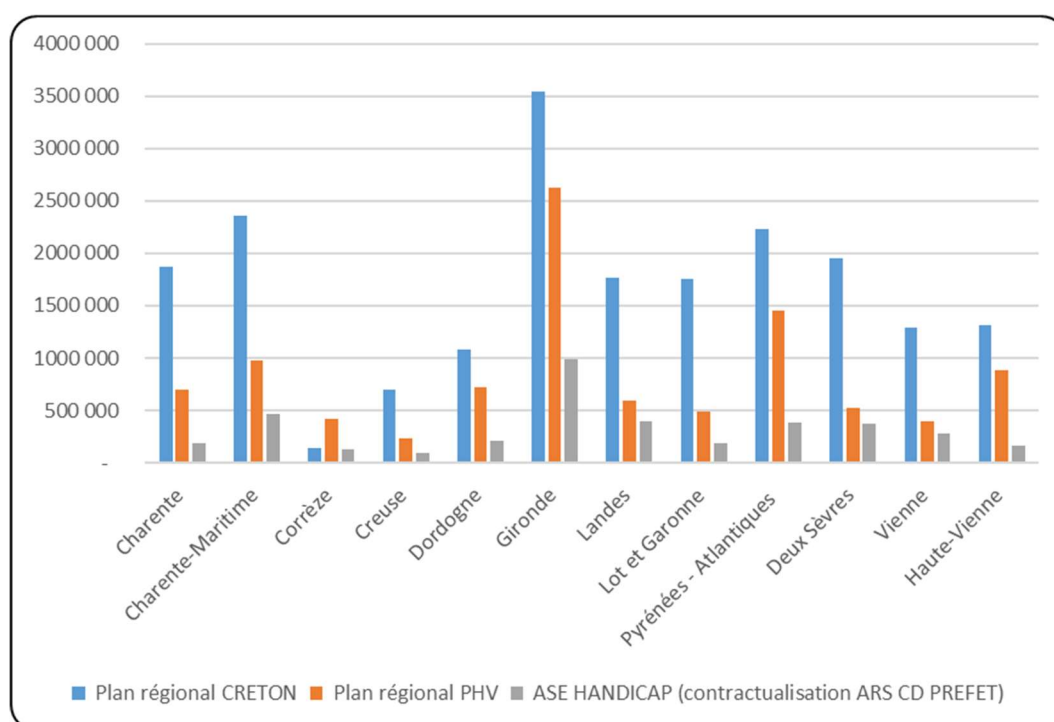
Le déploiement de places HT/AJ selon les besoins des territoires est à financer sur les crédits socles adultes ou enfants.

*Cf. 2.3.2 La programmation des plateformes de répit en soutien des aidants du grand-âge et des personnes en situation de handicap*



Figure 25 – Répartition des enveloppes régionales CRETON – PHV – ASE HANDICAP par département

DPT	CREDITS SOCLES ENFANTS ET ADULTES					
	mesures prioritaires ARS NA			crédits socles après mesures prioritaires DG		Socle Total (Enfant+Adulte) avec le complément Creton
	Plan régional CRETON	Plan régional PHV	ASE HANDICAP (contractualisation ARS CD PREFET)	Crédits socles enfants après mesures prioritaires	Crédits socles adultes après mesures prioritaires (-UR TSA GIRONDE)	
Charente	1 873 726	701 128	187 278	817 643	1 827 519	5 407 294
Charente Mar	2 354 366	975 401	467 655	2 357 633	1 844 145	7 999 201
Corrèze	142 248	417 551	126 941	1 188 260	-	1 874 999
Creuse	693 354	238 919	100 000	170 024	816 429	2 018 727
Dordogne	1 078 340	718 991	206 098	2 015 130	775 643	4 794 202
Gironde	3 545 241	2 619 925	983 404	4 352 605	1 543 191	14 364 366
Landes	1 767 226	587 994	391 432	2 091 655	1 480 087	6 318 395
Lot et Garonne	1 757 722	483 421	191 233	1 907 270	1 592 446	5 932 092
PA	2 234 384	1 456 217	380 507	2 268 612	1 666 399	8 006 119
Deux Sèvres	1 953 006	523 613	374 584	2 103 020	1 418 140	6 372 364
Vienne	1 286 687	397 827	274 475	986 515	431 030	3 376 534
Haute-Vienne	1 313 700	879 015	161 577	1 450 352	1 419 337	5 223 982
	20 000 000	10 000 000	3 845 185	21 708 720	14 814 368	71 688 273



#### 2.1.1.2 Crédits dédiés au « repérage précoce » et crédits dédiés « école » (Cf. figure 26) :

Les données populationnelles générales ont été utilisées pour répartir les crédits « école » et « repérage précoce » par département, en se basant sur le nombre d'enfants de moins de 20 ans.

Ces nouvelles solutions médico-sociales viendront consolider la stratégie de transformation de l'offre pour les enfants en appui de l'école pour tous. Au travers du compartiment « école », la programmation prévoit de soutenir la territorialisation des Pôle d'Appui à la Scolarisation.

Par ailleurs les crédits « repérage précoce » permettront de financer le service public de repérage précoce et l'extension aux enfants de 7-12 ans de PCO, déjà installées pour des enfants de 0-6 ans le cas échéant.

Figure 26 – Répartition des crédits socles, repérage précoce et école par département

	SOCLE	REPERAGE PRECOCE	ECOLE
DD 16	5 407 294	493 229	1 626 978
DD 17	7 999 201	890 308	2 936 793
DD 19	1 874 999	314 482	1 037 358
DD 23	2 018 727	138 157	455 727
DD 24	4 794 202	519 473	1 713 547
DD 33	14 364 366	2 624 478	8 657 170
DD 40	6 318 395	596 440	1 967 431
DD 47	5 932 092	471 528	1 555 394
DD 64	8 006 119	984 201	3 246 509
DD 79	6 372 364	572 960	1 889 979
DD 86	3 376 534	689 525	2 274 484
DD 87	5 223 982	525 145	1 732 255
NA	71 688 275	8 819 925	29 093 627

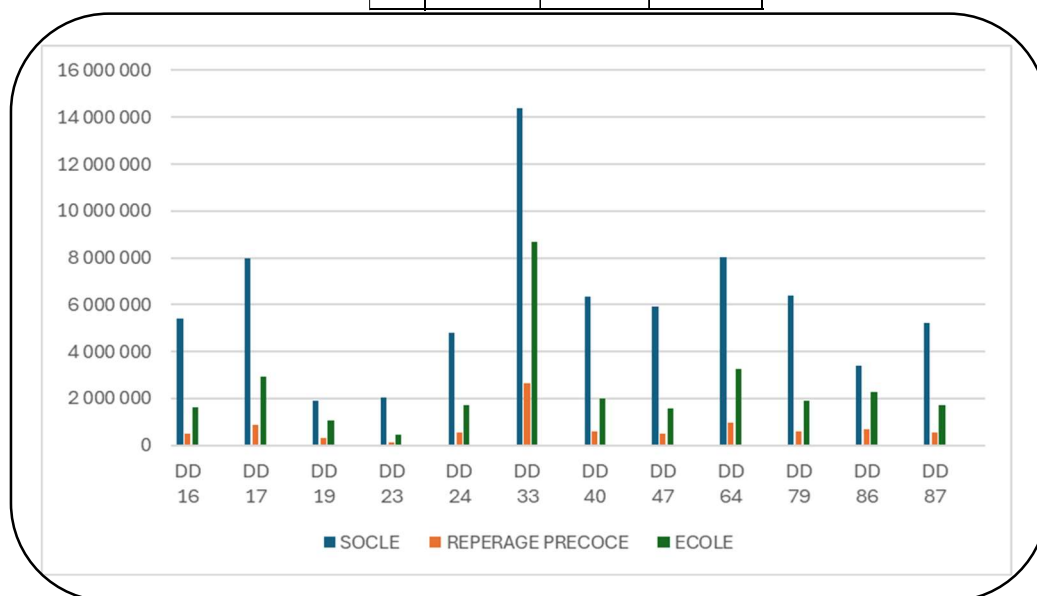




Figure 28 - Programmation des crédits (« socle enfant » et « école ») pour la création de dispositifs venant en appui de l'école pour tous

	Département	Nombre de dispositif	Mode de fonctionnement	Catégorie de public/Déficience	Montant année pleine
<b>2025</b>	Charente	2	PAS	Toutes déficiences	180 000
	Charente-Maritime	1	UEEA	Autisme-TED	154 000,00 €
		3	PAS	Toutes déficiences	270 000,00 €
	Corrèze	2	PAS	Toutes déficiences	180 000,00 €
	Creuse	2	PAS	Toutes déficiences	180 000,00 €
	Dordogne	1	PAS	Toutes déficiences	90 000,00 €
	Gironde	5	PAS	Toutes déficiences	450 000,00 €
	Landes	1	UEMA	Autisme-TED	308 000,00 €
		1	PAS	Toutes déficiences	90 000,00 €
	Lot et Garonne	1	UEEP	Polyhandicap	95 000,00 €
		1	UEMA	Autisme-TED	308 000,00 €
		2	PAS	Toutes déficiences	180 000,00 €
	Pyrénées-Atlantiques	1	PAS	Toutes déficiences	90 000,00 €
	Deux-Sèvres	2	PAS	Toutes déficiences	180 000,00 €
	Vienne	1	UEEP	Polyhandicap	95 000,00 €
		1	UEEA	Autisme-TED	154 000,00 €
		2	PAS	Toutes déficiences	180 000,00 €
	Haute-Vienne	1	DAR	Autisme-TED	170 047,00 €
		2	PAS	Toutes déficiences	180 000,00 €
<b>2026</b>	Charente	10	PAS	Toutes déficiences	900 000,00 €
	Charente-maritime	19	PAS	Toutes déficiences	1 710 000,00 €
	Corrèze	1	UEMA	Autisme-TED	308 000,00 €
		12	PAS	Toutes déficiences	1 080 000,00 €
	Creuse	1	UEEP	Polyhandicap	95 000,00 €
		3	PAS	Toutes déficiences	270 000,00 €
	Dordogne	15	PAS	Toutes déficiences	1 350 000,00 €
	Gironde	61	PAS	Toutes déficiences	5 490 000,00 €
	Landes	17	PAS	Toutes déficiences	1 530 000,00 €
	Lot et Garonne	1	DAR	Autisme-TED	140 000,00 €
		12	PAS	Toutes déficiences	1 080 000,00 €
	Pyrénées-Atlantiques	1	UEMA	Autisme-TED	308 000,00 €
		22	PAS	Toutes déficiences	1 980 000,00 €
	Deux-Sèvres	14	PAS	Toutes déficiences	1 260 000,00 €
	Vienne	13	PAS	Toutes déficiences	1 170 000,00 €
	Haute-Vienne	12	PAS	Toutes déficiences	1 080 000,00 €
<b>2027</b>	Charente	1	UEEP	Polyhandicap	95 000,00 €
	Dordogne	1	UEEA	Autisme-TED	154 000,00 €
	Landes	1	UEEP	Polyhandicap	95 000,00 €
	Pyrénées-Atlantiques	1	UEEA	Autisme-TED	154 000,00 €
<b>2028</b>	Gironde	1	UEMA	Autisme-TED	308 000,00 €
<b>2029</b>	Dordogne	1	UEEA	Autisme-TED	154 000,00 €
<b>TOTAL</b>					24 065 047,00 €

L'ARS NA a fait le choix de financer chaque PAS à hauteur de 90 000€ dans la perspective d'un réajustement du montant de l'enveloppe au regard des remontées d'activité des premiers PAS installés en 2025.

Figure 29 -Nombre de PAS cible prévisionnel par département d'ici 2029 défini en concertation avec les 3 rectorats d'académie de Nouvelle-Aquitaine

Départements	Nombre de PAS cible
Charente	12
Charente-Maritime	22
Corrèze	13
Creuse	5
Dordogne	16
Gironde	72
Landes	16
Lot et Garonne	16
Pyrénées Atlantiques	21
Deux-sèvres	16
Vienne	15
Haute-Vienne	14
<b>Total</b>	<b>238</b>

### 2.1.3 Un développement de l'offre devant s'accompagner d'une transformation structurelle

L'installation de ces nouvelles solutions doit s'opérer simultanément avec la transformation de l'offre attendue comportant deux dimensions :

- ⇒ **Une transformation systémique des ESMS** afin de développer des organisations plus polyvalentes permettant de mieux répondre aux besoins et choix de vie des personnes en situation de handicap, en évitant les effets d'empilement ou de redondance ;
- ⇒ **Une transformation visant une recomposition de l'offre au niveau territorial**, plus profonde, modulaire et « servicielle », dans une logique de réponse populationnelle.

Pour cela, les principes de transformation retenus sont :

- **La mise en action effective du concept d'autodétermination**, en plaçant la personne en situation de handicap au centre du processus décisionnel par un accompagnement adapté lui permettant d'exprimer ses choix de manière libre et éclairée, afin de la rendre actrice du changement ;
- **La généralisation du déploiement de la CAA dans tous les ESMS**, condition nécessaire à l'effectivité de l'autodétermination et de l'individualisation des accompagnements ;

- **L'inscription de l'offre médico-sociale sur un territoire de vie venant compléter ce qui peut être proposé en droit commun et dans une logique de coopération territoriale renforcée, y compris entre les organismes gestionnaires d'ESMS ;**
- Le passage d'un fonctionnement par addition de dispositifs au regard des autorisations, à un **fonctionnement en dispositif intégré** offrant une pluralité de modalités, de rythme, d'intensité propre à s'adapter rapidement au parcours de vie et aux besoins exprimés par la personne. Ce mode de fonctionnement doit d'abord se déployer sur l'ensemble du secteur enfant puis sur l'ensemble de l'offre ;
- **Le développement des prestations d'appui – ressource**, venant en soutien et en subsidiarité du droit commun pour améliorer l'accessibilité des prestations de service et des lieux des organisations de droit commun, pour une société inclusive ;
- L'évolution des pratiques professionnelles, managériales auprès des usagers, l'accompagnement au changement, la démarche d'amélioration continue de la qualité et l'appropriation, puis l'application des recommandations de bonnes pratiques ;
- **La logique de responsabilité populationnelle à l'échelle d'un territoire de vie.**

La région NA compte 12 départements offrant des réalités contrastées, à la fois sur le plan économique, démographique, géographique, politique et historique. Les axes stratégiques de la transformation de l'offre nécessitent d'adapter l'action opérationnelle à cette diversité.

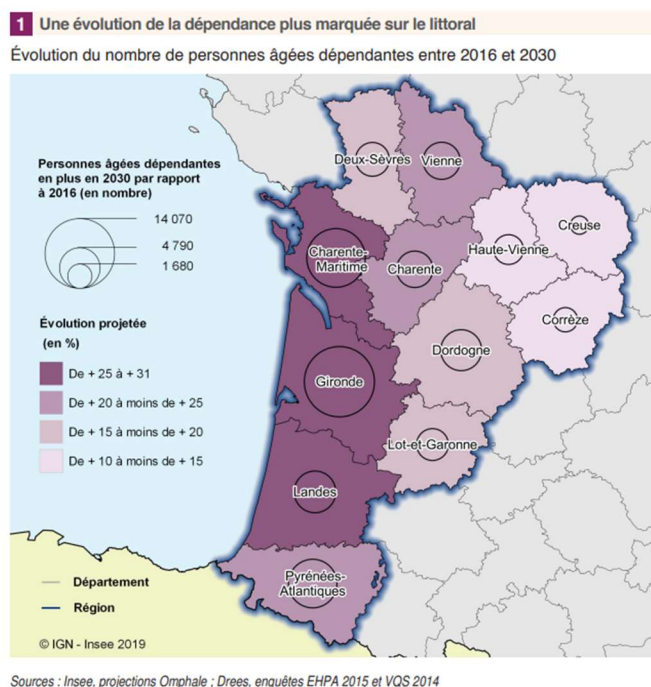
## 2.2 Les personnes âgées en perte d'autonomie

La Nouvelle-Aquitaine est la région la plus âgée de France avec 32 % de la population âgée de plus de 60 ans et 13 % de plus de 75 ans. Sa population continue de vieillir et le nombre de personnes en perte d'autonomie augmente.

Sur les départements du littoral, les projections prévoient en 2030 des hausses importantes du nombre de seniors dépendants : + 31,3 % en Charente-Maritime, + 25,9 % en Gironde, + 27,5 % dans les Landes, + 21,5 % en Pyrénées-Atlantiques et en Vienne.

**Figure 1 : Une évolution de la dépendance plus marquée sur le littoral**  
Évolution du nombre de personnes âgées dépendantes (PAD) entre 2016 et 2030

Département	Évolution projetée du nombre de PAD (en %)	Nombre de PAD supplémentaires en 2030
Charente	20,5	3 783
Charente-maritime	31,3	9 809
Corrèze	11,4	1 680
Creuse	10,3	951
Dordogne	19,7	4 787
Gironde	25,9	14 069
Landes	27,5	4 963
Lot-et-Garonne	17,3	2 896
Pyrénées-Atlantiques	21,7	6 731
Deux-Sèvres	19,4	3 256
Vienne	21,5	3 924
Haute-Vienne	13,5	2 529
<b>Nouvelle-Aquitaine</b>	<b>21,8</b>	<b>59 378</b>



Dans un contexte de vieillissement rapide de la population, particulièrement marqué en Nouvelle-Aquitaine, l'ARS organise son action en se concentrant sur deux objectifs stratégiques :

- **Garantir aux personnes la possibilité de vivre et de vieillir dans l'environnement de leur choix, en accordant autant que possible la priorité au maintien à domicile ;**
- **Renforcer la médicalisation et la spécialisation des ESMS dans la prise en charge des Maladies Neuro-Dégénératives.**

Il convient de souligner que l'ARS veillera à rééquilibrer l'offre entre les territoires lorsqu'un déséquilibre manifeste est identifié, en s'appuyant sur des redéploiements infrarégionaux, au profit des départements les moins dotés et/ou subissant les plus fortes pressions démographiques.

### 2.2.1 Garantir aux personnes la possibilité de vivre et de vieillir dans l'environnement de leur choix, en accordant autant que possible la priorité au maintien à domicile

Ce virage domiciliaire se traduit par une transformation en profondeur de l'offre de services afin de décroiser les interventions et de proposer un accompagnement global intégrant les soins, l'aide à domicile et la coordination renforcée. En même temps, il est essentiel de continuer à structurer et à diversifier l'offre de répit destinée aux aidants.

- **Le développement des Centres de Ressources Territoriaux (CRT)**

Les centres de Ressources Territoriaux fournissent un soutien renforcé aux équipes intervenant à domicile en tant qu'alternative à l'admission en EHPAD. Leur déploiement est un élément clé de la stratégie domiciliaire. En 2024, dans le cadre de la stratégie « bien vieillir », l'ARS NA a obtenu les crédits nécessaires pour la programmation de 52 CRT d'ici 2028. 23 projets ont été sélectionnés lors d'un appel à candidature publié en 2024, avec un montant d'engagement de 9,2 M€. D'ici 2028, la programmation prévoit une seconde phase de sélection pour installer les 12 nouveaux CRT. Le déploiement global répond à une logique de maillage territorial, en accordant une attention particulière aux zones les moins bien équipées.

- **La réforme des services à domicile : vers l'intégration des SAD**

*Cf. 2.3.1 Une réforme des services à domicile engagée en 2023 et accompagnée d'une enveloppe visant à accroître l'offre domiciliaire*

- **Déployer une offre de services variée pour accompagner la diversité des parcours et soutenir les aidants**

*Cf. 2.3.2 La programmation des plateformes de répit en soutien des aidants du grand-âge et des personnes en situation de handicap*

### 2.2.2 Renforcer la médicalisation et la spécialisation des ESMS dans la prise en charge des Maladies Neuro-Dégénératives

- **Renforcer la médicalisation des EHPAD**

Le renforcement de la médicalisation des EHPAD est une priorité régionale. En vertu du décret du 27 avril 2022, les établissements doivent désormais assurer un temps de présence minimum du médecin coordonnateur équivalent à deux jours par semaine.

Pour soutenir cette montée en charge, l'ARS NA mobilise une enveloppe de 5,2 M€ en 2025, pour garantir une mise en œuvre homogène sur le territoire et réduire les inégalités entre les structures.

- **Sécuriser les retours à domicile après hospitalisation**

Instauré et généralisé en 2019, le dispositif d'hébergement temporaire en sortie d'hospitalisation (HT-SH) assure un retour sécurisé au domicile.

En 2025, ce dispositif bénéficie d'un renforcement significatif, avec une revalorisation du forfait par place à 18 000 € et la création de 52 nouvelles places, ce qui porte à 138 le nombre total en NA. En 2025, 36 places supplémentaires pourront encore être créées.

- **L'accompagnement des personnes atteintes de maladies neurodégénératives**

La stratégie de spécialisation des ESMS dans l'accompagnement des maladies neurodégénératives se poursuit, à la fois à domicile et en établissement. En 2025, l'ARS NA finance la création de 53 nouveaux PASA, grâce à une enveloppe de 4 M€, afin de généraliser leur présence dans les EHPADs. Actuellement,

seuls 28 % des EHPAD de la région en sont pourvus. Des expérimentations de PASA de soirée ou de nuit sont également engagées.

De plus, la programmation prévoit d'augmenter le nombre de psychologues dans les SSIAD pour soutenir les accompagnements complexes. Cela se concrétise en créant ou consolidant 17 postes (à hauteur de 0,5 ETP chacun), pour un montant total de 520 000 €.

En complément, 600 000 € sont mobilisés pour créer 4 nouvelles ESA en priorité dans les départements les moins pourvus (Charente, Charente-Maritime, Landes et Vienne). Il est aussi envisagé de renforcer certaines équipes déjà en place. Il est également envisagé de pérenniser des Équipes Spécialisées Parkinson (ESPark), expérimentées depuis 2023, sous réserve des résultats probants de leur évaluation.

## 2.3 Offre de service à domicile et d'aide aux aidants pour les personnes en situation de handicap et les personnes âgées

### 2.3.1 Une réforme des services à domicile engagée en 2023 et accompagnée d'une enveloppe visant à accroître l'offre domiciliaire

Dans les prochaines étapes de la réforme nationale des services à domicile, il est prévu que les SSIAD et les SPASAD, d'ici fin 2025, deviennent les Services Autonomies à Domicile (SAD).

Les axes prioritaires de cette programmation sont :

- Améliorer la couverture des territoires les moins bien dotés ;
- Répondre aux besoins spécifiques des personnes vieillissantes en situation de handicap ;
- Soutenir les services engagés dans un processus de transformation ;

En vue d'accompagner les SSIAD dans leur transformation, de faciliter la mise en œuvre de la réforme dans les territoires et d'améliorer la réponse aux besoins des populations au domicile, une enveloppe de **38 610 000 €** a été notifiée en 2023 à l'ARS NA et programmée sur la période 2023-2030.

- **30 930 000 €** destinés au secteur du grand-âge ;
- **7 680 000 €** dédiés à l'accroissement d'une offre spécialisée pour les personnes en situation de handicap

Cette répartition a été faite sur la base d'un recensement des besoins réalisé auprès de chaque département et des transferts d'enveloppes pourront être sollicités selon les besoins identifiés.

Figure 30 -Répartition des crédits « développement de l'offre SSIAD 2023-2030 » par département

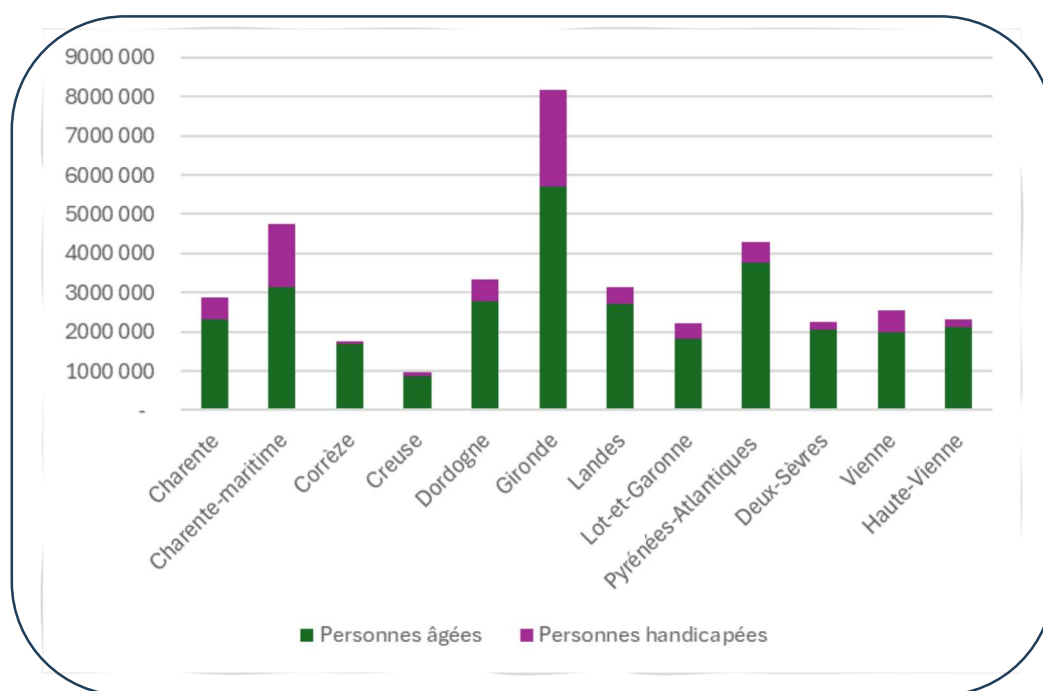
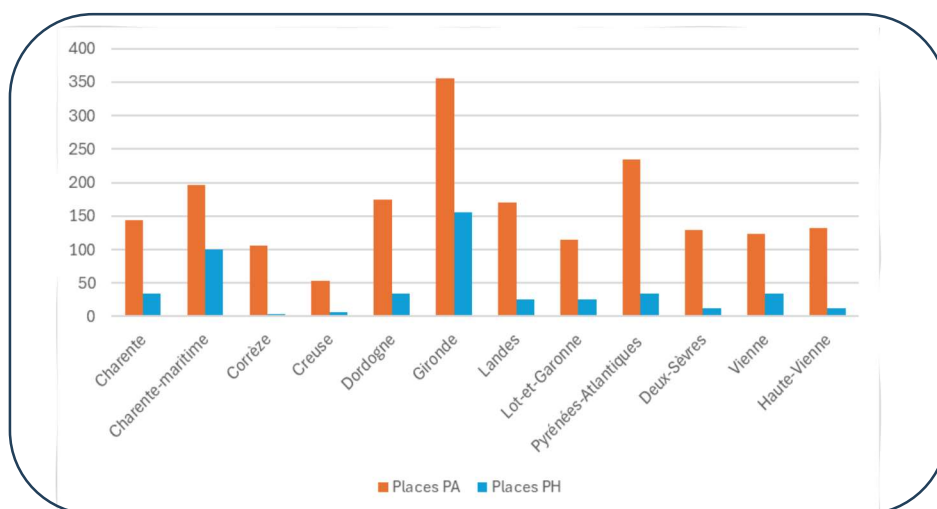


Figure 31 -Répartition des places à installer « développement de l'offre SSIAD 2023-2030 » par département



### 2.3.2 La programmation des plateformes de répit en soutien des aidants du grand-âge et des personnes en situation de handicap

Conformément à la stratégie nationale « Agir pour les aidants 2023-2027 », l'ARS met en place une offre de service variée et modulable, pour prévenir l'épuisement des aidants et favoriser la continuité des parcours de vie à domicile.

Parmi la gamme d'offres installées et programmées, on peut citer :

- ✓ **La création de places d'accueil de jour en établissement**, pouvant être itinérantes afin de s'adapter aux spécificités des territoires les plus ruraux ;
- ✓ **Le financement de relayage à domicile de courte durée ;**
- ✓ **La création de plateformes de répit ou d'antennes**, qui au-delà de leur mission d'information et d'animation de réseau devront faciliter le repérage précoce des aidants et réaliser des actions de prévention ciblées.

Dans cette perspective, les crédits liés à la stratégie « agir pour les aidants » et la CNH 50 000 solutions seront mobilisés pour renforcer l'offre de PFR pour le grand âge et **déployer une PFR handicap par département**. Le montant total des crédits programmés sur la période s'élève à **2 740 454 €**. Ce déploiement sera accompagné par la poursuite des créations d'accueil de jour et d'hébergement temporaire.



Figure 32 – Programmation des PFR pour personnes âgées et pour les personnes en situation de handicap

Programmation des PFR personnes âgées et personnes handicapées						
<b>2025</b>	Charente	PFR	Adultes handicap	1	DT - CNH 50 000 Solutions	150 000
	Corrèze	PFR	Adultes handicap	1		100 000
	Pyrénées-Atlantiques	PFR	Adultes handicap	1		400 000
	Deux-Sèvres	PFR	Adultes handicap	1		160 000
<b>2026</b>	Dordogne	PFR	Personnes âgées	1	DT - Stratégie agir pour les aidants	81 000
	Gironde	PFR	Personnes âgées	1		24 902
	Gironde	PFR	Personnes âgées	3		486 000
	Gironde	PFR	Personnes âgées	1		119 710
	Gironde	PFR	Personnes âgées	1		17 190
	Gironde	PFR	Personnes âgées	1		162 000
	Landes	PFR	Personnes âgées	1		81 000
	Landes	PFR	Personnes âgées	1		81 000
	Creuse	PFR	Adultes handicap	1	DT - CNH 50 000 Solutions	100 000
	Dordogne	PFR	Adultes handicap	1		150 000
	Gironde	PFR	Adultes handicap	1		150 000
	Landes	PFR	Adultes handicap	1		150 000
	Vienne	PFR	Adultes handicap	1		167 652
<b>2027</b>	Pyrénées-Atlantiques	PFR	Adultes handicap	1	DT - CNH 50 000 Solutions	160 000

## Annexes

### Glossaire

Acronyme	Signification
APV	Accompagnement au <b>P</b> arcours de <b>V</b> ie
ARS	<b>A</b> gence <b>R</b> égionale de <b>S</b> anté
AVP	<b>A</b> ide à la <b>V</b> ie <b>P</b> artagée
CAFS	<b>C</b> entre d' <b>A</b> ccueil <b>F</b> amilial <b>S</b> pécialisé
CCPP	<b>C</b> ommission de <b>C</b> oordination des <b>P</b> olitiques <b>P</b> ubliques
CNH	<b>C</b> onférence <b>N</b> ationale du <b>H</b> andicap
CNSA	<b>C</b> aisse <b>N</b> ationale de <b>S</b> olidarité pour l' <b>A</b> utonomie
CRSA	<b>C</b> onférence <b>R</b> égionale de la <b>S</b> anté et de l' <b>A</b> utonomie
CRT	<b>C</b> entre de <b>R</b> essources <b>T</b> erritorial
CSPAMS	<b>C</b> ommission <b>S</b> pécialisée pour la <b>P</b> rise en charge des <b>A</b> ccompagnements <b>M</b> édico- <b>S</b> ociaux
DAR	<b>D</b> ispositif d' <b>A</b> uto- <b>R</b> égulation
DD	<b>D</b> élégation <b>D</b> épartementale ARS
DREETS	<b>D</b> irection <b>R</b> égionale de l' <b>É</b> conomie, de l' <b>E</b> mloi, du <b>T</b> ravail et des <b>S</b> olidarités
EA	<b>E</b> ntreprise <b>A</b> daptée
EEAP	<b>É</b> tablissement pour <b>E</b> nfants et <b>A</b> dolescents <b>P</b> olyhandicapés
EAM	<b>É</b> tablissement d' <b>A</b> ccueil <b>M</b> édicalisé
EANM	<b>É</b> tablissement d' <b>A</b> ccueil <b>N</b> on <b>M</b> édicalisé
EHPAD	<b>É</b> tablissement d' <b>H</b> ébergement pour <b>P</b> ersonnes <b>Â</b> gées <b>D</b> épendantes
EMAS	<b>É</b> quipe <b>M</b> obile d' <b>A</b> ppui à la <b>S</b> colarisation
EPOP	<b>E</b> mpowerment and <b>P</b> articipation <b>O</b> f <b>P</b> ersons with disability <i>Pouvoir d'agir et participation des personnes en situation de handicap</i>
ESA	<b>É</b> quipe <b>S</b> pécialisée <b>A</b> lzheimer
ESAT	<b>É</b> tablissement et <b>S</b> ervice d' <b>A</b> ide par le <b>T</b> ravail
ESMS	<b>É</b> tablissements et <b>S</b> ervices <b>M</b> édico- <b>S</b> ociaux
ESPO	<b>É</b> tablissement et <b>S</b> ervice de <b>P</b> ré- <b>O</b> rientation
<b>ESRP</b>	<b>É</b> tablissement et <b>S</b> ervice de <b>R</b> éadaptation <b>P</b> rofessionnelle
<b>ETP</b>	<b>E</b> quivalent <b>T</b> emps <b>P</b> lein
<b>FAM</b>	<b>F</b> oyer d' <b>A</b> ccueil <b>M</b> édicalisé

Acronyme	Signification
HT	Hébergement Temporaire
HT-SH	Hébergement Temporaire en Sortie d'Hospitalisation
IDE	Infirmier Diplômé d'État
IEM	Institut d'Éducation Motrice
IES	Institut d'Éducation Sensorielle
IGAS	Inspection Générale des Affaires Sociales
IME	Institut Médico-Éducatif
ITEP	Institut Thérapeutique, Éducatif et Pédagogique
LFSS	Loi de Financement de la Sécurité Sociale
MAS	Maison d'Accueil Spécialisée
MDPH	Maison Départementale des Personnes Handicapées
MND	Maladie Neuro-Dégénérative
MSP	Médiateur Santé Pair
NA	Nouvelle-Aquitaine
OMS	Organisation Mondiale de la Santé
PA	Personnes Agées
PAS	Pôle d'Appui à la Scolarité
PASA	Pôle d'Activités et de Soins Adaptés
PCH	Prestation de Compensation du Handicap
PCPE	Pôle de Compétences et de Prestations Externalisées
PFR	Plate-Forme d'Accompagnement et de Répit
PH	Personnes Handicapées
PRIAC	PRogramme Interdépartemental d'ACcompagnement des handicaps et de la perte d'autonomie
PRS	Projet Régional de Santé
RAA	Recueil des Actes Administratifs
SAAD	Service d'Aide et d'Accompagnement à Domicile
SAD	Service Autonomie à Domicile
SAMSAH	Service d'Accompagnement Médico-Social pour Adultes Handicapés
SAVS	Service d'Accompagnement à la Vie Sociale
SESSAD	Service d'Éducation Spéciale et de Soins à Domicile

Acronyme	Signification
<b>SNA</b>	<b>S</b> tratégie <b>N</b> ationale pour l' <b>A</b> utisme
<b>SPASAD</b>	<b>S</b> ervice <b>P</b> olyvalent d' <b>A</b> ide et de <b>S</b> oins à <b>D</b> omicile
<b>SSIAD</b>	<b>S</b> ervice de <b>S</b> oins <b>I</b> nfirmiers à <b>D</b> omicile
<b>TND</b>	<b>T</b> roubles <b>N</b> euro- <b>D</b> éveloppementaux
<b>TSA</b>	<b>T</b> roubles du <b>S</b> pectre <b>A</b> utistique
<b>UEE</b>	<b>U</b> nité d' <b>E</b> nseignement <b>E</b> xternalisée
<b>UEEA</b>	<b>U</b> nité d' <b>E</b> nseignement <b>É</b> lémentaire <b>A</b> utisme
<b>UEEP</b>	<b>U</b> nité d' <b>E</b> nseignement pour <b>É</b> lèves <b>P</b> olyhandicapés
<b>UEMA</b>	<b>U</b> nité d' <b>E</b> nseignement en <b>M</b> aternelle <b>A</b> utisme
<b>UHR</b>	<b>U</b> nité d' <b>H</b> ébergement <b>R</b> enforcé
<b>USLD</b>	<b>U</b> nités de <b>S</b> oins de <b>L</b> ongue <b>D</b> urée

## Tableaux de programmation 2025-2029

### 1- Tableau de synthèse de la programmation 2025-2030 par public et par département

Public		2025		2026		2027		2028		2029		2030		Total année	
N° dpt		Places	Montant places	Places	Montant places	Places	Montant places	Places	Montant places	Places	Montant places	Places	Montant places	Places	Montant places
Adultes	16	1,00	150 000,00	30,00	1 216 000,00	12,00	390 000,00	7,00	1 031 128,00	6,00	680 000,00	10,00	940 000,00	66,00	4 407 128,00
	17	5,00	77 469,00	35,00	2 124 712,00	15,00	1 070 000,00	30,00	2 790 000,00	33,00	1 147 913,00	0,00	0,00	118,00	7 210 094,00
	19	5,00	477 368,00	5,00	248 448,00	0,00	0,00	0,00	0,00	0,00	0,00	0,00	0,00	10,00	725 816,00
	23	0,00	0,00	18,00	594 919,00	1,00	100 000,00	5,00	465 000,00	0,00	0,00	1,00	254 717,00	25,00	1 414 636,00
	24	3,00	41 343,00	26,00	1 307 608,45	10,00	160 000,00	8,00	272 000,00	157,00	3 736 304,00	0,00	0,00	204,00	5 517 255,45
	33	35,00	995 221,00	92,00	5 268 962,00	59,00	2 062 000,00	47,00	2 150 000,00	20,00	360 000,00	0,00	0,00	253,00	10 836 183,00
	40	22,00	720 000,00	37,00	868 000,00	31,00	1 416 087,00	16,00	637 994,00	16,00	438 000,00	5,00	498 000,00	127,00	4 578 081,00
	47	0,00	0,00	82,00	3 718 402,56	1,00	93 000,00	0,00	0,00	0,00	0,00	0,00	0,00	83,00	3 811 402,56
	64	21,00	353 115,00	31,00	856 000,00	56,00	2 547 944,00	18,00	764 000,00	32,00	1 248 000,00	0,00	0,00	158,00	5 769 059,00
	79	4,00	132 000,00	12,00	708 000,00	29,00	1 853 000,00	13,00	1 316 000,00	5,00	373 807,00	30,00	1 086 806,00	93,00	5 469 613,00
	86	14,00	298 834,00	35,00	1 024 282,00	17,00	1 003 148,00	13,00	184 440,00	10,00	392 180,00	5,00	161 995,00	94,00	3 064 879,00
	87	12,00	337 079,00	29,00	2 642 960,00	9,00	375 000,00	26,00	2 427 015,00	0,00	0,00	0,00	0,00	76,00	5 782 054,00
	<b>Total</b>	<b>122,00</b>	<b>3 582 429,00</b>	<b>432,00</b>	<b>20 578 294,00</b>	<b>240,00</b>	<b>11 070 179,00</b>	<b>183,00</b>	<b>12 037 577,00</b>	<b>279,00</b>	<b>8 376 204,00</b>	<b>51,00</b>	<b>2 941 518,0</b>	<b>1 307,00</b>	<b>58 586 201,00</b>
Adultes / Enfants en situation de handicap	16	0,00	12 250,00	0,00	0,00	0,00	0,00	0,00	0,00	0,00	0,00	0,00	0,00	0,00	12 250,00
	19	2,00	80 000,00	1,00	73 068,00	0,00	0,00	0,00	0,00	0,00	0,00	0,00	0,00	3,00	153 068,00
	24	0,00	0,00	0,00	72 413,00	2,00	800 091,00	0,00	0,00	0,00	0,00	0,00	0,00	2,00	872 504,00
	33	0,00	0,00	1,00	249 216,00	0,00	0,00	0,00	0,00	0,00	0,00	0,00	0,00	1,00	249 216,00
	40	0,00	0,00	0,00	47 286,00	0,00	0,00	0,00	0,00	30,00	960 000,00	0,00	0,00	30,00	1 007 286,00
	79	0,00	0,00	4,00	208 313,35	0,00	0,00	0,00	0,00	0,00	0,00	0,00	0,00	4,00	208 313,35
	86	0,00	0,00	1,00	256 219,00	0,00	0,00	0,00	0,00	0,00	0,00	0,00	0,00	1,00	256 219,00
	87	0,00	0,00	0,01	44 349,00	0,00	0,00	0,00	0,00	0,00	0,00	0,00	0,00	0,01	44 349,00
	<b>Total</b>	<b>2,00</b>	<b>92 250,00</b>	<b>7,01</b>	<b>950 864,35</b>	<b>2,00</b>	<b>800 091,00</b>	<b>0,00</b>	<b>0,00</b>	<b>30,00</b>	<b>960 000,00</b>	<b>0,00</b>	<b>0,00</b>	<b>41,01</b>	<b>2 803 205,3</b>
Enfants	16	11,00	613 156,00	20,00	1 805 009,00	12,00	134 369,00	4,00	187 278,00	0,00	0,00	4,00	199 519,00	51,00	2 939 331,00
	17	13,00	680 000,00	63,00	4 488 199,00	20,00	668 977,00	20,00	509 688,00	0,00	0,00	0,00	0,00	116,00	6 346 864,00
	19	17,00	1 332 941,00	24,00	2 099 818,00	0,00	0,00	0,00	0,00	0,00	0,00	0,00	0,00	41,00	3 432 759,00
	23	5,00	444 000,00	10,00	564 834,00	0,00	0,00	7,00	168 000,00	5,00	160 000,00	2,00	64 000,00	29,00	1 400 834,00
	24	12,00	549 776,50	46,00	3 504 033,00	15,00	314 000,00	0,00	0,00	10,00	154 000,00	0,00	0,00	83,00	4 521 809,50
	33	22,00	1 604 747,00	169,00	13 998 057,00	0,00	0,00	7,00	308 000,00	1,00	154 000,00	1,00	180 000,00	200,00	16 244 804,00
	40	27,00	777 881,00	41,00	3 983 598,00	25,00	395 000,00	0,00	0,00	0,00	0,00	0,00	0,00	93,00	5 156 479,00
	47	16,00	909 577,26	55,00	3 092 106,50	12,00	388 599,88	7,00	196 499,70	3,00	63 899,82	0,00	0,00	93,00	4 650 683,16
	64	1,00	90 000,00	55,00	5 126 623,00	10,00	154 000,00	9,00	1 034 085,00	0,00	0,00	0,00	0,00	75,00	6 404 708,00
	79	5,00	877 684,00	66,00	3 746 292,00	15,00	611 520,00	0,00	0,00	0,00	0,00	0,00	0,00	86,00	5 235 496,00
	86	32,00	1 051 610,00	18,00	2 558 614,00	4,00	252 000,00	0,00	0,00	0,00	0,00	0,00	0,00	54,00	3 862 224,00
	87	23,00	949 715,00	55,00	2 692 655,00	0,00	0,00	1,00	345 145,00	10,00	320 000,00	0,00	0,00	89,00	4 307 515,00
	<b>Total</b>	<b>184,00</b>	<b>9 881 087,7</b>	<b>622,00</b>	<b>47 659 838,00</b>	<b>113,00</b>	<b>2 918 465,80</b>	<b>55,00</b>	<b>2 748 695,70</b>	<b>29,00</b>	<b>851 899,82</b>	<b>7,00</b>	<b>443 519,00</b>	<b>1 010,00</b>	<b>64 503 506,66</b>
Personnes âgées	16	49,00	671 822,00	69,00	842 286,00	65,00	675 800,00	15,00	240 000,00	100,00	1 224 333,00	0,00	0,00	298,00	3 654 241,00
	17	78,00	2 604 834,00	95,00	1 108 286,00	59,00	1 145 000,00	80,00	975 000,00	42,00	545 143,00	0,00	0,00	354,00	6 378 263,00
	19	48,00	458 955,00	64,00	909 143,00	22,00	1 525 679,41	12,00	192 000,00	12,00	192 000,00	0,00	0,00	158,00	3 277 777,41
	23	14,00	254 150,00	44,00	792 000,00	0,00	0,00	53,00	273 046,00	35,00	309 662,00	0,00	0,00	146,00	1 628 858,00
	24	52,00	6 701 057,00	116,00	4 911 402,81	184,00	2 280 443,00	179,00	1 341 050,00	444,00	6 563 967,00	0,00	0,00	975,00	21 797 919,81
	33	90,00	1 406 570,00	59,00	4 141 927,00	96,00	2 292 000,00	139,00	1 894 488,28	150,00	1 863 018,00	0,00	0,00	534,00	11 598 003,28
	40	4,00	72 605,00	62,00	1 212 000,00	25,00	1 144 000,00	42,00	370 287,00	105,00	1 447 043,00	0,00	0,00	238,00	4 245 935,00
	47	47,00	698 193,00	60,00	655 143,00	30,00	1 109 143,00	15,00	231 000,00	40,00	368 888,00	0,00	0,00	192,00	3 062 367,00
	64	176,00	2 976 396,00	116,00	1 813 143,00	47,00	1 364 955,00	80,00	807 088,00	30,00	480 000,00	0,00	0,00	449,00	7 441 582,00
	79	20,00	169 163,00	135,00	2 752 032,00	108,00	1 503 541,00	15,00	240 000,00	29,00	367 900,00	0,00	0,00	307,00	5 032 636,00
	86	22,00	788 265,00	70,00	591 429,00	37,00	971 060,00	52,00	660 094,00	76,00	1 089 143,00	0,00	0,00	257,00	4 099 991,00
	87	80,00	947 143,00	77,00	1 028 000,00	17,00	274 660,00	121,00	1 782 000,00	29,00	316 000,00	0,00	0,00	324,00	4 347 803,00
	<b>Total</b>	<b>680,00</b>	<b>17 749 153,00</b>	<b>967,00</b>	<b>20 756 791,81</b>	<b>690,00</b>	<b>14 286 281,41</b>	<b>803,00</b>	<b>9 006 053,28</b>	<b>1 092,00</b>	<b>14 767 097,00</b>	<b>0,00</b>	<b>0,00</b>	<b>4 232,00</b>	<b>76 565 376,00</b>
<b>Total</b>		<b>988,00</b>	<b>31 304 919,76</b>	<b>2 028,01</b>	<b>89 945 788,67</b>	<b>1 045,00</b>	<b>29 075 017,29</b>	<b>1 041,00</b>	<b>23 792 325,98</b>	<b>1 430,00</b>	<b>24 955 200,82</b>	<b>58,00</b>	<b>3 385 037,00</b>	<b>6 590,01</b>	<b>202 458 289,52</b>

## 2 – Tableau de synthèse de la programmation 2025-2030 par public pour chaque département

### 2.1- La Charente

Public		2025		2026		2027		2028		2029		2030		Total année	
		Places	Montant places	Places	Montant places	Places	Montant places	Places	Montant places	Places	Montant places	Places	Montant places	Places	Montant places
Adultes	16	1,00	150 000,00	30,00	1 216 000,00	12,00	390 000,00	7,00	1 031 128,00	6,00	680 000,00	10,00	940 000,00	66,00	4 407 128,00
Adultes / Enfants en situation de handicap	16	0,00	12 250,00	0,00	0,00	0,00	0,00	0,00	0,00	0,00	0,00	0,00	0,00	0,00	12 250,00
Enfants	16	11,00	613 156,00	20,00	1 805 009,00	12,00	134 369,00	4,00	187 278,00	0,00	0,00	4,00	199 519,00	51,00	2 939 331,00
Personnes âgées	16	49,00	671 822,00	69,00	842 286,00	65,00	675 800,00	15,00	240 000,00	100,00	1 224 333,00	0,00	0,00	298,00	3 654 241,00
Total		61	1 447 228,00	119	3 863 295,00	89	1 200 169,00	26	1 458 406,00	106	1 904 333,00	14	1 139 519,00	415	11 012 950,00

### 2.2 – La Charente-Maritime

Public		2025		2026		2027		2028		2029		2030		Total année	
		Places	Montant places	Places	Montant places	Places	Montant places	Places	Montant places	Places	Montant places	Places	Montant places	Places	Montant places
N° dpt															
Adultes	17	5,00	77 469,00	35,00	2 124 712,00	15,00	1 070 000,00	30,00	2 790 000,00	33,00	1 147 913,00	0,00	0,00	118,00	7 210 094,00
Enfants	17	13,00	680 000,00	63,00	4 488 199,00	20,00	668 977,00	20,00	509 688,00	0,00	0,00	0,00	0,00	116,00	6 346 864,00
Personnes âgées	17	78,00	2 604 834,00	95,00	1 108 286,00	59,00	1 145 000,00	80,00	975 000,00	42,00	545 143,00	0,00	0,00	354,00	6 378 263,00
Total		96	3 362 303,00	193	7 721 197,00	94	8 904 777,00	130	4 274 688,00	75	1 693 056,00	0	0	588	19 935 221,00

### 2.3 – La Corrèze

Public		2025		2026		2027		2028		2029		2030		Total année	
		Places	Montant places	Places	Montant places	Places	Montant places	Places	Montant places	Places	Montant places	Places	Montant places	Places	Montant places
N° dpt															
Adultes	19	5,00	477 368,00	5,00	248 448,00	0,00	0,00	0,00	0,00	0,00	0,00	0,00	0,00	10,00	725 816,00
Adultes / Enfants en situation de handicap	19	2,00	80 000,00	1,00	73 068,00	0,00	0,00	0,00	0,00	0,00	0,00	0,00	0,00	3,00	153 068,00
Enfants	19	17,00	1 332 941,00	24,00	2 099 818,00	0,00	0,00	0,00	0,00	0,00	0,00	0,00	0,00	41,00	3 432 759,00
Personnes âgées	19	48,00	458 955,00	64,00	909 143,00	22,00	1 525 679,41	12,00	192 000,00	12,00	192 000,00	0,00	0,00	158,00	3 277 777,41
Total		72	2 349 264,00	94,00	3 330 477,00	22,00	1 525 679,41	12,00	192 000,00	12,00	192 000,00	-	-	212	7 589 420,41

## 2.4 – La Creuse

Public		2025		2026		2027		2028		2029		2030		Total année	
N° dpt		Places	Montant places	Places	Montant places	Places	Montant places	Places	Montant places	Places	Montant places	Places	Montant places	Places	Montant places
Adultes	23	0,00	0,00	18,00	594 919,00	1,00	100 000,00	5,00	465 000,00	0,00	0,00	1,00	254 717,00	25,00	1 414 636,00
Enfants	23	5,00	444 000,00	10,00	564 834,00	0,00	0,00	7,00	168 000,00	5,00	160 000,00	2,00	64 000,00	29,00	1 400 834,00
Personnes âgées	23	14,00	254 150,00	44,00	792 000,00	0,00	0,00	53,00	273 046,00	35,00	309 662,00	0,00	0,00	146,00	1 628 858,00
Total		19,00	698 150,00	72,00	1 951 753,00	1,00	100 000,00	65,00	906 046,00	40,00	469 662,00	3,00	318 717,00	200,00	4 444 328,00

## 2.5 – La Dordogne

Public		2025		2026		2027		2028		2029		2030		Total année	
N° dpt		Places	Montant places	Places	Montant places	Places	Montant places	Places	Montant places	Places	Montant places	Places	Montant places	Places	Montant places
Adultes	24	3,00	41 343,00	26,00	1 307 608,45	10,00	160 000,00	8,00	272 000,00	157,00	3 736 304,00	0,00	0,00	204,00	5 517 255,45
Adultes/enfants en situation de handicap	24	0,00	0,00	0,00	72 413,00	2,00	800 091,00	0,00	0,00	0,00	0,00	0,00	0,00	2,00	872 504,00
Enfants	24	12,00	549 776,50	46,00	3 504 033,00	15,00	314 000,00	0,00	0,00	10,00	154 000,00	0,00	0,00	83,00	4 521 809,50
Personnes âgées	24	52,00	6 701 057,00	116,00	4 911 402,81	184,00	2 280 443,00	179,00	1 341 050,00	444,00	6 563 967,00	0,00	0,00	975,00	21 797 919,81
Total		67,00	7 292 176,50	188,00	9 795 457,26	211,00	3 554 534,00	187,00	1 613 050,00	611,00	10 454 271,00	-	-	1 264,00	32 709 487,95

## 2.6- La Gironde

Public		2025		2026		2027		2028		2029		2030		Total année	
N° dpt		Places	Montant places	Places	Montant places	Places	Montant places	Places	Montant places	Places	Montant places	Places	Montant places	Places	Montant places
Adultes	33	35,00	995 221,00	92,00	5 268 962,00	59,00	2 062 000,00	47,00	2 150 000,00	20,00	360 000,00	0,00	0,00	253,00	10 836 183,00
Adultes/enfants en situation de handicap	33	0,00	0,00	1,00	249 216,00	0,00	0,00	0,00	0,00	0,00	0,00	0,00	0,00	1,00	249 216,00
Enfants	33	22,00	1 604 747,00	169,00	13 998 057,00	0,00	0,00	7,00	308 000,00	1,00	154 000,00	1,00	180 000,00	200,00	16 244 804,00
Personnes âgées	33	90,00	1 406 570,00	59,00	4 141 927,00	96,00	2 292 000,00	139,00	1 894 488,28	150,00	1 863 018,00	0,00	0,00	534,00	11 598 003,28
Total		147,00	4 006 538,00	321,00	20 658 162,00	155,00	4 354 000,00	193,00	4 352 488,28	171,00	2 377 018,00	1,00	180 000,00	988,00	38 928 206,28

## 2.7- Les Landes

Public		2025		2026		2027		2028		2029		2030		Total année	
N° dpt		Places	Montant places	Places	Montant places	Places	Montant places	Places	Montant places	Places	Montant places	Places	Montant places	Places	Montant places
Adultes	40	22,00	720 000,00	37,00	868 000,00	31,00	1 416 087,00	16,00	637 994,00	16,00	438 000,00	5,00	498 000,00	127,00	4 578 081,00
Adultes/enfants en situation de handicap	40	0,00	0,00	0,00	47 286,00	0,00	0,00	0,00	0,00	30,00	960 000,00	0,00	0,00	30,00	1 007 286,00
Enfants	40	27,00	777 881,00	41,00	3 983 598,00	25,00	395 000,00	0,00	0,00	0,00	0,00	0,00	0,00	93,00	5 156 479,00
Personnes âgées	40	4,00	72 605,00	62,00	1 212 000,00	25,00	1 144 000,00	42,00	370 287,00	105,00	1 447 043,00	0,00	0,00	238,00	4 245 935,00
Total		53,00	1 570 486,00	140,00	6 110 884,00	81,00	2 955 087,00	58,00	1 008 281,00	151,00	2 845 043,00	5,00	498 000,00	488,00	14 987 783,00

## 2.8- Le Lot-et-Garonne

Public		2025		2026		2027		2028		2029		2030		Total année	
N° dpt		Places	Montant places	Places	Montant places	Places	Montant places	Places	Montant places	Places	Montant places	Places	Montant places	Places	Montant places
Adultes	47	0,00	0,00	82,00	3 718 402,56	1,00	93 000,00	0,00	0,00	0,00	0,00	0,00	0,00	83,00	3 811 402,56
Enfants	47	16,00	909 577,26	55,00	3 092 106,50	12,00	388 599,88	7,00	196 499,70	3,00	63 899,82	0,00	0,00	93,00	4 650 683,16
Personnes âgées	47	47,00	698 193,00	60,00	655 143,00	30,00	1 109 143,00	15,00	231 000,00	40,00	368 888,00	0,00	0,00	192,00	3 062 367,00
Total		63,00	1 607 770,26	197,00	7 465 652,06	43,00	1 590 742,88	22,00	427 499,00	43,00	432 787,82	-	-	368,00	11 524 452,72

## 2.9- Les Pyrénées-Atlantiques

Public		2025		2026		2027		2028		2029		2030		Total année	
N° dpt		Places	Montant places	Places	Montant places	Places	Montant places	Places	Montant places	Places	Montant places	Places	Montant places	Places	Montant places
Adultes	64	21,00	353 115,00	31,00	856 000,00	56,00	2 547 944,00	18,00	764 000,00	32,00	1 248 000,00	0,00	0,00	158,00	5 769 059,00
Enfants	64	1,00	90 000,00	55,00	5 126 623,00	10,00	154 000,00	9,00	1 034 085,00	0,00	0,00	0,00	0,00	75,00	6 404 708,00
Personnes âgées	64	176,00	2 976 396,00	116,00	1 813 143,00	47,00	1 364 955,00	80,00	807 088,00	30,00	480 000,00	0,00	0,00	449,00	7 441 582,00
Total		198,00	3 419 511,00	202,00	7 795 766,00	113,00	4 066 899,00	107,00	2 605 173,00	62,00	1 728 000,00	-	-	682,00	19 615 349,00

## 2.10- Les deux-Sèvres

Public		2025		2026		2027		2028		2029		2030		Total année	
N° dpt		Places	Montant places	Places	Montant places	Places	Montant places	Places	Montant places	Places	Montant places	Places	Montant places	Places	Montant places
Adultes	79	4,00	132 000,00	12,00	708 000,00	29,00	1 853 000,00	13,00	1 316 000,00	5,00	373 807,00	30,00	1 086 806,00	93,00	5 469 613,00
Adultes/enfants en situation	79	0,00	0,00	4,00	208 313,35	0,00	0,00	0,00	0,00	0,00	0,00	0,00	0,00	4,00	208 313,35
Enfants	79	5,00	877 684,00	66,00	3 746 292,00	15,00	611 520,00	0,00	0,00	0,00	0,00	0,00	0,00	86,00	5 235 496,00
Personnes âgées	79	20,00	169 163,00	135,00	2 752 032,00	108,00	1 503 541,00	15,00	240 000,00	29,00	367 900,00	0,00	0,00	307,00	5 032 636,00
Total		29,00	1 178 847,00	217,00	7 414 637,00	152,00	3 968 061,00	28,00	1 556 000,00	34,00	741 707,00	30,00	1 086 806,00	490,00	15 946 058,35

## 2.11- La Vienne

Public		2025		2026		2027		2028		2029		2030		Total année	
N° dpt		Places	Montant places	Places	Montant places	Places	Montant places	Places	Montant places	Places	Montant places	Places	Montant places	Places	Montant places
Adultes	86	14,00	298 834,00	35,00	1 024 282,00	17,00	1 003 148,00	13,00	184 440,00	10,00	392 180,00	5,00	161 995,00	94,00	3 064 879,00
Adultes/enfants en situation de handicap	86	0,00	0,00	1,00	256 219,00	0,00	0,00	0,00	0,00	0,00	0,00	0,00	0,00	1,00	256 219,00
Enfants	86	32,00	1 051 610,00	18,00	2 558 614,00	4,00	252 000,00	0,00	0,00	0,00	0,00	0,00	0,00	54,00	3 862 224,00
Personnes âgées	86	22,00	788 265,00	70,00	591 429,00	37,00	971 060,00	52,00	660 094,00	76,00	1 089 143,00	0,00	0,00	257,00	4 099 991,00
Total		68,00	2 138 709,00	124,00	4 430 544,00	58,00	2 226 208,00	65,00	844 534,00	86,00	1 481 323,00	5,00	161 995,00	406,00	11 283 313,00



## 2.12- La Haute-Vienne

Public		2025		2026		2027		2028		2029		2030		Total année	
N° dpt		Places	Montant places	Places	Montant places	Places	Montant places	Places	Montant places	Places	Montant places	Places	Montant places	Places	Montant places
Adultes	87	12,00	337 079,00	29,00	2 642 960,00	9,00	375 000,00	26,00	2 427 015,00	0,00	0,00	0,00	0,00	76,00	5 782 054,00
Adultes/ enfants en situation	87	0,00	0,00	1,00	44 349,00	0,00	0,00	0,00	0,00	0,00	0,00	0,00	0,00	1,00	44 349,00
Enfants	87	23,00	949 715,00	55,00	2 692 655,00	0,00	0,00	1,00	345 145,00	10,00	320 000,00	0,00	0,00	89,00	4 307 515,00
Personnes âgées	87	80,00	947 143,00	77,00	1 028 000,00	17,00	274 660,00	121,00	1 782 000,00	29,00	316 000,00	0,00	0,00	324,00	4 347 803,00
Total		115,00	2 233 937,00	162,00	6 407 964,00	26,00	649 660,00	148,00	4 554 160,00	39,00	636 000,00	-	-	490,00	14 481 721,00

### 3-Programme prévisionnel des actions selon les thématiques

#### 3.1. Le dépistage et la prise en charge précoce

##### Les enfants

N° dpt	Ancienne région	Catégorie de structure	Mode de fonctionnement	Public / déficience	Nombre de places	Montant places	Année d'autorisation	Année d'installation prévisionnelle	Notifié pour
16	Poitou-Charentes	Dispositif Spécifique	Activité Equipe Mobile	Toutes Déficiences	4,00	187 278,00	2028	2028	2028
16	Poitou-Charentes	Dispositif Spécifique	Dispositif	Aidants	4,00	199 519,00	2030	2030	2030
16	Poitou-Charentes	Dispositif Spécifique	Dispositif	Autisme-TED	1,00	293 229,00	2026	2026	2026
16	Poitou-Charentes	Dispositif Spécifique	Milieu ordinaire	Toutes Déficiences	10,00	1 232 780,00	2026	2026	2026
16	Poitou-Charentes	Dispositif Spécifique	UEEP	Polyhandicap	10,00	95 000,00	2027	2027	2027
16	Poitou-Charentes	IME	Milieu ordinaire	Toutes Déficiences	2,00	180 000,00	2025	2025	2025
16	Poitou-Charentes	SESSAD	Milieu ordinaire	Autisme-TED	9,00	279 000,00	2026	2026	2026
16	Poitou-Charentes	SESSAD	Milieu ordinaire	Def sensorielles	2,00	39 369,00	2027	2027	2027
16	Poitou-Charentes	SESSAD	Milieu ordinaire	Troubles du comportement	8,00	170 000,00	2025	2025	2025
16	Poitou-Charentes	SESSAD	PCO TND 7 - 12 ans	Autisme-TED	0,00	162 250,00	2025	2025	2023
16	Poitou-Charentes	SESSAD	PCO TND 7 - 12 ans	Autisme-TED	1,00	100 906,00	2025	2025	2025
17	Poitou-Charentes	Dispositif Spécifique	Dispositif	Autisme-TED	1,00	890 308,00	2026	2026	2026
17	Poitou-Charentes	Dispositif Spécifique	Dispositif	Autisme-TED	1,00	180 000,00	2027	2027	2027
17	Poitou-Charentes	Dispositif Spécifique	Milieu ordinaire	Toutes Déficiences	19,00	2 342 282,00	2026	2026	2026
17	Poitou-Charentes	Etab. Expérimental EH	Internat	Toutes Déficiences	10,00	467 655,00	2026	2026	2026
17	Poitou-Charentes	SESSAD	Milieu ordinaire	Autisme-TED	7,00	224 000,00	2025	2025	2025
17	Poitou-Charentes	SESSAD	Milieu ordinaire	Autisme-TED	7,00	224 000,00	2026	2026	2026
17	Poitou-Charentes	SESSAD	Milieu ordinaire	Autisme-TED	7,00	224 000,00	2027	2027	2027
17	Poitou-Charentes	SESSAD	Milieu ordinaire	Autisme-TED	7,00	224 000,00	2028	2028	2028
17	Poitou-Charentes	SESSAD	Milieu ordinaire	Déf. Intellectuelles	8,00	165 688,00	2028	2028	2028
17	Poitou-Charentes	SESSAD	Milieu ordinaire	Toutes Déficiences	3,00	270 000,00	2025	2025	2025
17	Poitou-Charentes	SESSAD	Milieu ordinaire	Troubles du comportement	14,00	289 954,00	2026	2026	2026
17	Poitou-Charentes	SESSAD	Milieu ordinaire	Troubles du comportement	7,00	144 977,00	2027	2027	2027
17	Poitou-Charentes	SESSAD	Milieu ordinaire	Troubles Langage	3,00	72 000,00	2025	2025	2026
17	Poitou-Charentes	SESSAD	Milieu ordinaire	Troubles Langage	5,00	120 000,00	2026	2026	2026
17	Poitou-Charentes	SESSAD	Milieu ordinaire	Troubles Langage	5,00	120 000,00	2027	2027	2027
17	Poitou-Charentes	SESSAD	Milieu ordinaire	Troubles Langage	5,00	120 000,00	2028	2028	2028
17	Poitou-Charentes	SESSAD	PCO TND 7 - 12 ans	Autisme-TED	0,00	114 000,00	2025	2025	2023
17	Poitou-Charentes	UEEA	UE en élémentaire	Autisme-TED	7,00	154 000,00	2026	2026	2026

19	Limousin	CAMSP	PCO TND 7 - 12 ans	Autisme-TED	1,00	180 000,00	2025	2025	2025
19	Limousin	CMPP	PFR	Toutes Déficiences	1,00	100 000,00	2026	2026	2025
19	Limousin	Dispositif Spécifique	Dispositif	Autisme-TED	1,00	134 482,00	2026	2026	2025
19	Limousin	Dispositif Spécifique	Milieu ordinaire	Toutes Déficiences	12,00	1 479 336,00	2026	2026	2026
19	Limousin	IME	Accueil séquentiel	Toutes Déficiences	5,00	300 000,00	2025	2025	2022
19	Limousin	IME	Activité Equipe Mobile	Toutes Déficiences	1,00	150 000,00	2025	2025	2025
19	Limousin	IME	Dispositif	Toutes Déficiences	0,00	126 941,00	2025	2025	2022
19	Limousin	IME	Dispositif	Toutes Déficiences	5,00	300 000,00	2025	2025	2025
19	Limousin	SESSAD	Milieu ordinaire	Autisme-TED	3,00	96 000,00	2025	2025	2025
19	Limousin	SESSAD	Milieu ordinaire	Toutes Déficiences	2,00	180 000,00	2025	2025	2025
19	Limousin	SESSAD	Milieu ordinaire	Toutes Déficiences	1,00	30 000,00	2026	2026	2026
19	Limousin	SESSAD	Milieu ordinaire	Troubles du comportement	2,00	48 000,00	2025	2026	2025
19	Limousin	UEMA	UE en maternelle	Autisme-TED	7,00	308 000,00	2026	2026	2026
23	Limousin	CMPP	PCO TND 7 - 12 ans	Autisme-TED	1,00	200 000,00	2025	2025	2023
23	Limousin	Dispositif Spécifique	Milieu ordinaire	Toutes Déficiences	2,00	180 000,00	2025	2025	2025
23	Limousin	Dispositif Spécifique	Milieu ordinaire	Toutes Déficiences	3,00	369 834,00	2026	2026	2026
23	Limousin	Etab. pour Polyhandicapés	UEEP	Polyhandicap	6,00	95 000,00	2026	2026	2026
23	Limousin	SESSAD	Milieu ordinaire	Autisme-TED	2,00	64 000,00	2024	2025	2025
23	Limousin	SESSAD	Milieu ordinaire	Autisme-TED	5,00	160 000,00	2029	2029	2029
23	Limousin	SESSAD	Milieu ordinaire	Autisme-TED	2,00	64 000,00	2030	2030	2030
23	Limousin	SESSAD	Milieu ordinaire	Toutes Déficiences	1,00	100 000,00	2026	2026	2026
23	Limousin	SESSAD	Milieu ordinaire	Toutes Déficiences	7,00	168 000,00	2028	2028	2028
24	Aquitaine	CAMSP	Ambulatoire	Toutes Déficiences	5,00	100 000,00	2024	2025	2025
24	Aquitaine	CMPP	Activité CMPP	Autisme-TED	1,00	70 000,00	2026	2026	2026
24	Aquitaine	CMPP	Activité CMPP	Toutes Déficiences	1,00	430 000,00	2026	2026	2026
24	Aquitaine	CMPP	PCO TND 7 - 12 ans	Autisme-TED	0,00	49 776,50	2025	2025	2023
24	Aquitaine	CMPP	PCO TND 7 - 12 ans	Autisme-TED	1,00	200 000,00	2025	2025	2026
24	Aquitaine	CMPP	PCO TND 7 - 12 ans	Autisme-TED	0,00	16 740,00	2025	2026	2022
24	Aquitaine	Dispositif Spécifique	Dispositif	Toutes Déficiences	1,00	149 473,00	2026	2026	2026
24	Aquitaine	Dispositif Spécifique	Milieu ordinaire	Toutes Déficiences	15,00	1 849 170,00	2026	2026	2026
24	Aquitaine	Equipe Mobile	Activité Equipe Mobile	Toutes Déficiences	1,00	206 098,00	2026	2026	2026
24	Aquitaine	IME	Fonction Ressource	Toutes Déficiences	1,00	212 467,00	2026	2026	2022
24	Aquitaine	SESSAD	Milieu ordinaire	Déf. Intellectuelles	26,00	570 085,00	2026	2026	2026
24	Aquitaine	SESSAD	Milieu ordinaire	Polyhandicap	5,00	160 000,00	2027	2027	2027
24	Aquitaine	SESSAD	Milieu ordinaire	Toutes Déficiences	1,00	90 000,00	2025	2025	2025
24	Aquitaine	SESSAD	Milieu ordinaire	Troubles du comportement	5,00	110 000,00	2024	2025	2025
24	Aquitaine	UEEA	UE en élémentaire	Autisme-TED	10,00	154 000,00	2027	2027	2027
24	Aquitaine	UEEA	UE en élémentaire	Autisme-TED	10,00	154 000,00	2029	2029	2029

33	Aquitaine	CMPP	Activité CMPP	Toutes Déficiences	0,00	60 000,00	2023	2025	2019
33	Aquitaine	CMPP	Activité CMPP	Toutes Déficiences	0,00	60 000,00	2023	2026	2019
33	Aquitaine	Dispositif Spécifique	Activité Equipe Mobile	Toutes Déficiences	1,00	840 000,00	2026	2026	2026
33	Aquitaine	Dispositif Spécifique	AJ	Toutes Déficiences	13,00	130 000,00	2026	2026	2026
33	Aquitaine	Dispositif Spécifique	Dispositif	Autisme-TED	1,00	154 000,00	2029	2029	2029
33	Aquitaine	Dispositif Spécifique	Dispositif	Autisme-TED	1,00	180 000,00	2030	2030	2030
33	Aquitaine	Dispositif Spécifique	Dispositif	Toutes Déficiences	1,00	2 624 478,00	2026	2026	2026
33	Aquitaine	Dispositif Spécifique	Milieu ordinaire	Toutes Déficiences	61,00	8 471 578,00	2026	2026	2026
33	Aquitaine	IME	Dispositif Hors les Murs	Autisme-TED	10,00	440 000,00	2026	2026	2026
33	Aquitaine	IME	Internat	Autisme-TED	10,00	800 000,00	2025	2025	2025
33	Aquitaine	IME	Internat	Autisme-TED	35,00	1,00	2026	2026	2025
33	Aquitaine	ITEP	Dispositif	Autisme-TED	1,00	180 000,00	2025	2025	2025
33	Aquitaine	ITEP	Milieu ordinaire	Toutes Déficiences	5,00	450 000,00	2025	2025	2025
33	Aquitaine	SESSAD	Fonction Ressource	Autisme-TED	0,00	7 191,00	2025	2025	2020
33	Aquitaine	SESSAD	Fonction Ressource	Autisme-TED	0,00	3 455,00	2025	2025	2023
33	Aquitaine	SESSAD	Fonction Ressource	Autisme-TED	0,00	104 100,00	2025	2025	2024
33	Aquitaine	SESSAD	Milieu ordinaire	Autisme-TED	6,00	1,00	2025	2025	2024
33	Aquitaine	SESSAD	Milieu ordinaire	Autisme-TED	26,00	960 000,00	2026	2026	2026
33	Aquitaine	SESSAD	Milieu ordinaire	Toutes Déficiences	22,00	472 000,00	2026	2026	2026
33	Aquitaine	UEMA	UE en maternelle	Autisme-TED	7,00	308 000,00	2028	2028	2028
40	Aquitaine	CMPP	PCO TND 7 - 12 ans	Autisme-TED	1,00	200 000,00	2026	2026	2025
40	Aquitaine	Dispositif Spécifique	Activité Equipe Mobile	Toutes Déficiences	1,00	391 432,00	2026	2026	2026
40	Aquitaine	Dispositif Spécifique	AJ	Autisme-TED	15,00	300 000,00	2027	2027	2027
40	Aquitaine	Dispositif Spécifique	Dispositif	Autisme-TED	1,00	180 000,00	2026	2026	2026
40	Aquitaine	Dispositif Spécifique	Dispositif	Toutes Déficiences	1,00	416 440,00	2026	2026	2026
40	Aquitaine	Dispositif Spécifique	Milieu ordinaire	Toutes Déficiences	17,00	2 095 726,00	2026	2026	2026
40	Aquitaine	IME	Externat	Déf. Intellectuelles	10,00	300 000,00	2026	2026	2026
40	Aquitaine	IME	UEEP	Polyhandicap	10,00	95 000,00	2027	2027	2027
40	Aquitaine	SESSAD	Dispositif de répit	Toutes Déficiences	11,00	197 881,00	2025	2025	2025
40	Aquitaine	SESSAD	Milieu ordinaire	Autisme-TED	10,00	400 000,00	2026	2026	2026
40	Aquitaine	SESSAD	Milieu ordinaire	Def. Dyslexie	3,00	72 000,00	2025	2025	2025
40	Aquitaine	SESSAD	Milieu ordinaire	Déf. Motrices	2,00	44 000,00	2025	2025	2025
40	Aquitaine	SESSAD	Milieu ordinaire	Déf. Visuelles	3,00	66 000,00	2025	2025	2025
40	Aquitaine	SESSAD	Milieu ordinaire	Toutes Déficiences	1,00	90 000,00	2025	2025	2025
40	Aquitaine	SESSAD	UE en maternelle	Autisme-TED	7,00	308 000,00	2025	2025	2025

47	Aquitaine	CAMSP	Dispositif	Déf. Psy	1,00	186 000,00	2026	2026	2026
47	Aquitaine	CAMSP	Dispositif	Toutes Déficiences	1,00	100 000,00	2026	2026	2026
47	Aquitaine	CMPP	Dispositif	Déf. Psy	1,00	30 871,28	2026	2026	2026
47	Aquitaine	CMPP	PCO TND 7 - 12 ans	Autisme-TED	0,00	60 377,50	2025	2025	2023
47	Aquitaine	CMPP	PCO TND 7 - 12 ans	Autisme-TED	1,00	180 000,00	2025	2025	2025
47	Aquitaine	Dispositif Spécifique	Dispositif	Toutes Déficiences	12,00	1 479 336,00	2026	2026	2026
47	Aquitaine	IME	Accueil séquentiel	Toutes Déficiences	1,00	73 767,00	2026	2026	2026
47	Aquitaine	IME	Accueil séquentiel	Troubles du comportement	2,00	75 000,00	2026	2026	2026
47	Aquitaine	IME	Internat	Autisme-TED	2,00	90 000,00	2026	2026	2025
47	Aquitaine	IME	Internat	Autisme-TED	2,00	90 000,00	2026	2026	2026
47	Aquitaine	IME	Internat	Autisme-TED	2,00	90 000,00	2027	2027	2027
47	Aquitaine	IME	Internat	Autisme-TED	2,00	90 000,00	2028	2028	2028
47	Aquitaine	IME	Internat	Troubles du comportement	2,00	191 233,00	2026	2026	2026
47	Aquitaine	IME	UE en maternelle	Autisme-TED	7,00	308 000,00	2025	2025	2025
47	Aquitaine	IME	UEEP	Polyhandicap	10,00	95 000,00	2025	2026	2025
47	Aquitaine	ITEP	Milieu ordinaire	Toutes Déficiences	2,00	180 000,00	2025	2025	2025
47	Aquitaine	SESSAD	DAR	Autisme-TED	1,00	140 000,00	2026	2026	2026
47	Aquitaine	SESSAD	Milieu ordinaire	Autisme-TED	3,00	96 000,00	2025	2025	2025
47	Aquitaine	SESSAD	Milieu ordinaire	Autisme-TED	2,00	64 000,00	2025	2026	2025
47	Aquitaine	SESSAD	Milieu ordinaire	Autisme-TED	4,00	117 199,76	2026	2026	2025
47	Aquitaine	SESSAD	Milieu ordinaire	Autisme-TED	8,00	256 000,00	2027	2027	2027
47	Aquitaine	SESSAD	Milieu ordinaire	Toutes Déficiences	3,00	85 199,76	2025	2025	2025
47	Aquitaine	SESSAD	Milieu ordinaire	Toutes Déficiences	14,00	359 699,46	2026	2026	2026
47	Aquitaine	SESSAD	Milieu ordinaire	Toutes Déficiences	2,00	42 599,88	2027	2027	2027
47	Aquitaine	SESSAD	Milieu ordinaire	Toutes Déficiences	5,00	106 499,70	2028	2028	2028
47	Aquitaine	SESSAD	Milieu ordinaire	Toutes Déficiences	3,00	63 899,82	2029	2029	2029
64	Aquitaine	CAMSP	PCO TND 7 - 12 ans	Autisme-TED	1,00	200 000,00	2026	2026	2026
64	Aquitaine	Dispositif Spécifique	Dispositif	Autisme-TED	1,00	784 201,00	2028	2028	2028
64	Aquitaine	Dispositif Spécifique	Dispositif	Polyhandicap	4,00	300 000,00	2026	2026	2026
64	Aquitaine	Dispositif Spécifique	Milieu ordinaire	Toutes Déficiences	22,00	2 712 116,00	2026	2026	2026
64	Aquitaine	Dispositif Spécifique	PFR	Toutes Déficiences	1,00	400 000,00	2025	2026	2025
64	Aquitaine	Equipe Mobile	Activité Equipe Mobile	Toutes Déficiences	1,00	380 507,00	2026	2026	2026
64	Aquitaine	IME	Internat	Toutes Déficiences	6,00	450 000,00	2025	2026	2025
64	Aquitaine	ITEP	Milieu ordinaire	Toutes Déficiences	1,00	90 000,00	2025	2025	2025
64	Aquitaine	SESSAD	Milieu ordinaire	Autisme-TED	5,00	192 000,00	2025	2026	2025
64	Aquitaine	SESSAD	Milieu ordinaire	Autisme-TED	5,00	184 000,00	2026	2026	2025
64	Aquitaine	SESSAD	Milieu ordinaire	Autisme-TED	8,00	249 884,00	2028	2028	2025
64	Aquitaine	UEEA	UE en élémentaire	Autisme-TED	10,00	154 000,00	2027	2027	2027
64	Aquitaine	UEMA	UE en maternelle	Autisme-TED	10,00	308 000,00	2026	2026	2026

79	Poitou-Charentes	CAMSP	PCO TND 7 - 12 ans	Autisme-TED	1,00	272 684,00	2025	2025	2023
79	Poitou-Charentes	Dispositif Spécifique	Activité Equipe Mobile	Toutes Déficiences	1,00	124 320,00	2026	2026	2026
79	Poitou-Charentes	Dispositif Spécifique	Dispositif	Autisme-TED	1,00	180 000,00	2026	2026	2026
79	Poitou-Charentes	Dispositif Spécifique	Dispositif	Autisme-TED	1,00	248 640,00	2027	2027	2027
79	Poitou-Charentes	Dispositif Spécifique	Milieu ordinaire	Toutes Déficiences	14,00	1 725 892,00	2026	2026	2026
79	Poitou-Charentes	ITEP	Activité Equipe Mobile	Toutes Déficiences	0,00	80 000,00	2025	2025	2020
79	Poitou-Charentes	ITEP	Activité Equipe Mobile	Toutes Déficiences	1,00	224 584,00	2025	2025	2022
79	Poitou-Charentes	ITEP	Activité Equipe Mobile	Toutes Déficiences	1,00	120 416,00	2025	2025	2024
79	Poitou-Charentes	ITEP	Internat	Toutes Déficiences	4,00	400 000,00	2025	2026	2025
79	Poitou-Charentes	ITEP	Milieu ordinaire	Toutes Déficiences	2,00	180 000,00	2025	2025	2025
79	Poitou-Charentes	SESSAD	Milieu ordinaire	Autisme-TED	3,00	96 000,00	2025	2026	2025
79	Poitou-Charentes	SESSAD	Milieu ordinaire	Autisme-TED	3,00	96 000,00	2026	2026	2025
79	Poitou-Charentes	SESSAD	Milieu ordinaire	Autisme-TED	17,00	617 625,00	2026	2026	2026
79	Poitou-Charentes	SESSAD	Milieu ordinaire	Autisme-TED	4,00	128 000,00	2027	2027	2027
79	Poitou-Charentes	SESSAD	Milieu ordinaire	Def. Dyslexie	2,00	48 000,00	2027	2027	2027
79	Poitou-Charentes	SESSAD	Milieu ordinaire	Déf. Intellectuelles	2,00	42 880,00	2027	2027	2027
79	Poitou-Charentes	SESSAD	Milieu ordinaire	Déf. Motrices	4,00	96 000,00	2027	2027	2027
79	Poitou-Charentes	SESSAD	Milieu ordinaire	Polyhandicap	2,00	48 000,00	2027	2027	2027
79	Poitou-Charentes	SESSAD	Milieu ordinaire	Toutes Déficiences	6,00	142 000,00	2026	2026	2026
79	Poitou-Charentes	SESSAD	Milieu ordinaire	Troubles du comportement	17,00	364 455,00	2026	2026	2026
86	Poitou-Charentes	CAMSP	Ambulatoire	Autisme-TED	1,00	150 000,00	2026	2026	2026
86	Poitou-Charentes	CAMSP	PCO TND 7 - 12 ans	Autisme-TED	0,00	107 610,00	2025	2025	2023
86	Poitou-Charentes	Dispositif Spécifique	Activité Equipe Mobile	Autisme-TED	1,00	539 525,00	2026	2026	2026
86	Poitou-Charentes	Dispositif Spécifique	Activité Equipe Mobile	Toutes Déficiences	1,00	202 475,00	2026	2026	2026
86	Poitou-Charentes	Dispositif Spécifique	Dispositif	Autisme-TED	1,00	180 000,00	2027	2027	2027
86	Poitou-Charentes	Dispositif Spécifique	Milieu ordinaire	Toutes Déficiences	13,00	1 602 614,00	2026	2026	2026
86	Poitou-Charentes	IME	AJ	Autisme-TED	5,00	325 000,00	2025	2025	2021
86	Poitou-Charentes	IME	Internat	Autisme-TED	1,00	65 000,00	2025	2025	2021
86	Poitou-Charentes	IME	UEEP	Polyhandicap	10,00	95 000,00	2025	2025	2025
86	Poitou-Charentes	SESSAD	Milieu ordinaire	Autisme-TED	2,00	64 000,00	2025	2025	2025
86	Poitou-Charentes	SESSAD	Milieu ordinaire	Autisme-TED	2,00	64 000,00	2026	2026	2026
86	Poitou-Charentes	SESSAD	Milieu ordinaire	Déf. Auditives	2,00	61 000,00	2025	2025	2025
86	Poitou-Charentes	SESSAD	Milieu ordinaire	Toutes Déficiences	2,00	180 000,00	2025	2025	2025
86	Poitou-Charentes	SESSAD	Milieu ordinaire	Toutes Déficiences	3,00	72 000,00	2027	2027	2027
86	Poitou-Charentes	SESSAD	UE en élémentaire	Autisme-TED	10,00	154 000,00	2025	2025	2024

87	Limousin	CMPP	PCO TND 7 - 12 ans	Autisme-TED	0,00	86 561,00	2025	2025	2023
87	Limousin	CMPP	PCO TND 7 - 12 ans	Autisme-TED	1,00	180 000,00	2025	2025	2025
87	Limousin	Dispositif Spécifique	Dispositif	Cérébro lésés	1,00	345 145,00	2028	2028	2028
87	Limousin	Dispositif Spécifique	Dispositif de répit	Toutes Déficiences	1,00	101 319,00	2026	2026	2026
87	Limousin	Dispositif Spécifique	Milieu ordinaire	Toutes Déficiences	12,00	1 479 336,00	2026	2026	2026
87	Limousin	Etab. Expérimental EH	Accueil séquentiel	Déf. Psy	5,00	161 577,00	2025	2025	2021
87	Limousin	Etab. Expérimental EH	Accueil séquentiel	Troubles du comportement	5,00	161 577,00	2025	2025	2025
87	Limousin	IME	DAR	Autisme-TED	10,00	180 000,00	2025	2025	2025
87	Limousin	IME	Externat	Autisme-TED	8,00	280 000,00	2026	2026	2026
87	Limousin	SESSAD	Dispositif	Troubles du comportement	15,00	480 000,00	2026	2026	2026
87	Limousin	SESSAD	Milieu ordinaire	Autisme-TED	10,00	160 000,00	2026	2026	2026
87	Limousin	SESSAD	Milieu ordinaire	Toutes Déficiences	2,00	180 000,00	2025	2025	2025
87	Limousin	SESSAD	Milieu ordinaire	Toutes Déficiences	9,00	192 000,00	2026	2026	2026
87	Limousin	SESSAD	Milieu ordinaire	Toutes Déficiences	10,00	320 000,00	2029	2029	2029

	Nombre de places	Montant places
<b>Total :</b>	<b>1 010,00</b>	<b>64 503 506,66</b>

## Les adultes

N° dpt	Ancienne région	Catégorie de structure	Mode de fonctionnement	Public / déficience	Nombre de places	Montant places	Année d'autorisation	Année d'installation prévisionnelle	Notifié pour
16	Poitou-Charentes	EAM	AJ	Déf. Motrices	5,00	400 000,00	2026	2026	2026
16	Poitou-Charentes	EAM	Internat	Autisme-TED	6,00	210 000,00	2027	2027	2027
16	Poitou-Charentes	EAM	Internat	Cérébro lésés	5,00	165 000,00	2026	2026	2026
16	Poitou-Charentes	EAM	Internat	Déf. Psy	6,00	198 000,00	2026	2026	2026
16	Poitou-Charentes	Equipe Mobile	Activité Equipe Mobile	PHV	1,00	701 128,00	2028	2028	2028
16	Poitou-Charentes	Equipe Mobile	Activité Equipe Mobile	Toutes Déficiences	1,00	250 000,00	2028	2028	2028
16	Poitou-Charentes	MAS	Internat	Autisme-TED	6,00	680 000,00	2029	2029	2029
16	Poitou-Charentes	MAS	Internat	Autisme-TED	5,00	475 000,00	2030	2030	2030
16	Poitou-Charentes	MAS	Internat	Déf. Psy	5,00	465 000,00	2030	2030	2030
16	Poitou-Charentes	MAS	PFR	Toutes Déficiences	1,00	150 000,00	2025	2025	2025
16	Poitou-Charentes	SAMSAH	Dispositif	Toutes Déficiences	1,00	100 000,00	2027	2027	2027
16	Poitou-Charentes	SAMSAH	Milieu ordinaire	Autisme-TED	9,00	373 000,00	2026	2026	2026
16	Poitou-Charentes	SSIAD	SIAD	Toutes Déficiences	5,00	80 000,00	2026	2026	2025
16	Poitou-Charentes	SSIAD	SIAD	Toutes Déficiences	5,00	80 000,00	2027	2027	2025
16	Poitou-Charentes	SSIAD	SIAD	Toutes Déficiences	5,00	80 000,00	2028	2028	2025
17	Poitou-Charentes	Centre de Ressources	PFR	Autisme-TED	1,00	250 000,00	2027	2027	2027
17	Poitou-Charentes	Dispositif Spécifique	Activité Equipe Mobile	Autisme-TED	1,00	150 000,00	2027	2027	2027
17	Poitou-Charentes	EAM	Internat	Autisme-TED	2,00	56 000,00	2023	2026	2020
17	Poitou-Charentes	EAM	Internat	Autisme-TED	14,00	476 000,00	2029	2029	2029
17	Poitou-Charentes	EAM	Internat	Déf. Psy	2,00	60 000,00	2029	2029	2029
17	Poitou-Charentes	EAM	Internat	PHV	13,00	390 000,00	2029	2029	2029
17	Poitou-Charentes	EAM	Internat	Toutes Déficiences	6,00	180 000,00	2026	2026	2026
17	Poitou-Charentes	EAM	Internat	Toutes Déficiences	1,00	30 000,00	2029	2029	2029
17	Poitou-Charentes	Equipe Mobile	Activité Equipe Mobile	PHV	1,00	191 912,00	2029	2029	2029
17	Poitou-Charentes	FAM	Internat	Déf. Psy	2,00	1,00	2029	2029	2029
17	Poitou-Charentes	MAS	Internat	Autisme-TED	0,50	31 415,00	2023	2026	2020
17	Poitou-Charentes	MAS	Internat	Autisme-TED	0,50	61 797,00	2023	2026	2022
17	Poitou-Charentes	MAS	Internat	Autisme-TED	6,00	558 000,00	2027	2027	2027
17	Poitou-Charentes	MAS	Internat	Autisme-TED	12,00	1 116 000,00	2028	2028	2028
17	Poitou-Charentes	MAS	Internat	Déf. Psy	6,00	558 000,00	2028	2028	2028
17	Poitou-Charentes	MAS	Internat	Polyhandicap	6,00	558 000,00	2028	2028	2028
17	Poitou-Charentes	MAS	Internat	Toutes Déficiences	6,00	558 000,00	2028	2028	2028
17	Poitou-Charentes	MAS	Unités adultes autisme très complexe	Autisme-TED	6,00	1 266 000,00	2023	2026	2023
17	Poitou-Charentes	SAMSAH	Milieu ordinaire	Déf. Psy	6,00	84 000,00	2026	2026	2026
17	Poitou-Charentes	SAMSAH	Milieu ordinaire	PHV	1,00	14 000,00	2026	2026	2026
17	Poitou-Charentes	SPASAD	SIAD	PHV	5,00	77 469,00	2024	2025	2024
17	Poitou-Charentes	SSIAD	SIAD	PHV	10,00	160 000,00	2025	2026	2024
17	Poitou-Charentes	SSIAD	SIAD	PHV	7,00	112 000,00	2027	2027	2024
17	Poitou-Charentes	MAS	Internat	Polyhandicap	3,00	271 500,00	2020	2026	2020



19	Limousin	EAM	Activité Equipe Mobile	PHV	1,00	417 551,00	2025	2025	2025
19	Limousin	MAS	Accueil temporaire	Toutes Déficiences	1,00	93 000,00	2025	2026	2025
19	Limousin	SAMSAH	Milieu ordinaire	Toutes Déficiences	1,00	107 448,00	2025	2026	2026
19	Limousin	SSIAD	SIAD	PHV	4,00	59 817,00	2024	2025	2023
19	Limousin	SSIAD	SIAD	Toutes Déficiences	3,00	48 000,00	2026	2026	2025
23	Limousin	Dispositif Spécifique	Milieu ordinaire	Déf. Visuelles	1,00	254 717,00	2030	2030	2030
23	Limousin	Equipe Mobile	Activité Equipe Mobile	PHV	1,00	238 919,00	2026	2026	2026
23	Limousin	MAS	Internat	Autisme-TED	5,00	465 000,00	2028	2028	2028
23	Limousin	Plateforme d'acc. et de répit	PFR	Toutes Déficiences	1,00	100 000,00	2026	2026	2026
23	Limousin	SAMSAH	Dispositif	Toutes Déficiences	1,00	100 000,00	2027	2027	2027
23	Limousin	SAMSAH	Milieu ordinaire	Autisme-TED	5,00	90 000,00	2026	2026	2026
23	Limousin	SAMSAH	Milieu ordinaire	Déf. Psy	5,00	70 000,00	2026	2026	2026
23	Limousin	SSIAD	SIAD	PHV	6,00	96 000,00	2025	2026	2025
24	Aquitaine	Dispositif Spécifique	Activité Equipe Mobile	Autisme-TED	2,00	1 250 833,00	2029	2029	2029
24	Aquitaine	EAM	Activité Equipe Mobile	PHV	1,00	718 991,00	2026	2026	2026
24	Aquitaine	EAM	Internat	Déf. Psy	8,00	272 000,00	2028	2028	2028
24	Aquitaine	ESAT	AJ	Toutes Déficiences	10,00	110 000,00	2026	2026	2026
24	Aquitaine	MAS	Accueil temporaire	Toutes Déficiences	1,00	30 009,45	2026	2026	2021
24	Aquitaine	Plateforme d'acc. et de répit	PFR	Toutes Déficiences	1,00	150 000,00	2026	2026	2026
24	Aquitaine	SAMSAH	Milieu ordinaire	Toutes Déficiences	1,00	100 000,00	2026	2026	2026
24	Aquitaine	SSIAD	SIAD	PHV	3,00	41 343,00	2024	2025	2024
24	Aquitaine	SSIAD	SIAD	Toutes Déficiences	2,00	38 608,00	2026	2026	2024
24	Aquitaine	SSIAD	SIAD	Toutes Déficiences	10,00	160 000,00	2026	2026	2025
24	Aquitaine	SSIAD	SIAD	Toutes Déficiences	10,00	160 000,00	2027	2027	2025
24	Aquitaine	SSIAD	SIAD	Toutes Déficiences	155,00	2 485 471,00	2029	2029	2025

33	Aquitaine	Dispositif Spécifique	Activité Equipe Mobile	Toutes Déficiences	4,00	372 000,00	2026	2026	2020
33	Aquitaine	Dispositif Spécifique	Dispositif	Toutes Déficiences	1,00	890 000,00	2026	2026	2026
33	Aquitaine	Dispositif Spécifique	PFR	Toutes Déficiences	1,00	150 000,00	2026	2026	2026
33	Aquitaine	EAM	Activité Equipe Mobile	PHV	1,00	300 000,00	2025	2025	2025
33	Aquitaine	Equipe Mobile	Activité Equipe Mobile	PHV	1,00	300 000,00	2026	2026	2026
33	Aquitaine	ESAT	Dispositif	Toutes Déficiences	2,00	20 000,00	2025	2025	2025
33	Aquitaine	ESAT	Fonction Ressource	Toutes Déficiences	0,00	20 000,00	2026	2026	2022
33	Aquitaine	MAS	Activité Equipe Mobile	Autisme-TED	1,00	150 000,00	2026	2028	2025
33	Aquitaine	MAS	Dispositif Hors les Murs	Autisme-TED	6,00	558 000,00	2026	2026	2026
33	Aquitaine	MAS	Dispositif Hors les Murs	Polyhandicap	6,00	558 000,00	2026	2026	2026
33	Aquitaine	MAS	IDE de nuit	Polyhandicap	0,00	905,00	2025	2026	2021
33	Aquitaine	MAS	IDE de nuit	Polyhandicap	2,00	119 095,00	2025	2026	2023
33	Aquitaine	MAS	Internat	PHV	14,00	1 302 000,00	2027	2027	2027
33	Aquitaine	MAS	Internat	Toutes Déficiences	6,00	899 503,00	2026	2026	2019
33	Aquitaine	MAS	UR TSA	Autisme-TED	5,00	1 227 884,00	2026	2028	2020
33	Aquitaine	MAS	UR TSA	Autisme-TED	1,00	92 116,00	2026	2028	2025
33	Aquitaine	SAMSAH	Dispositif	Toutes Déficiences	0,00	85 000,00	2026	2026	2022
33	Aquitaine	SAMSAH	Milieu ordinaire	Autisme-TED	10,00	180 000,00	2024	2025	2017
33	Aquitaine	SAMSAH	Milieu ordinaire	Autisme-TED	5,00	97 618,00	2026	2026	2017
33	Aquitaine	SAMSAH	Milieu ordinaire	Autisme-TED	25,00	442 382,00	2026	2026	2026
33	Aquitaine	SAMSAH	Milieu ordinaire	PHV	20,00	360 000,00	2027	2027	2027
33	Aquitaine	SAMSAH	Milieu ordinaire	PHV	20,00	360 000,00	2028	2028	2028
33	Aquitaine	SAMSAH	Milieu ordinaire	Polyhandicap	20,00	360 000,00	2029	2029	2029
33	Aquitaine	SSIAD	SIAD	PHV	5,00	76 821,00	2024	2025	2024
33	Aquitaine	SSIAD	SIAD	Toutes Déficiences	5,00	80 000,00	2025	2025	2025
33	Aquitaine	SSIAD	SIAD	Toutes Déficiences	25,00	400 000,00	2026	2026	2025
33	Aquitaine	SSIAD	SIAD	Toutes Déficiences	25,00	400 000,00	2027	2027	2025
33	Aquitaine	SSIAD	SIAD	Toutes Déficiences	20,00	320 000,00	2028	2028	2025
33	Aquitaine	UEROS	AJ	Cérébro lésés	10,00	376 459,00	2025	2026	2025
33	Aquitaine	EAM	Internat	Autres Handicaps rares	12,00	338 400,00	2021	2025	2016

40	Aquitaine	Dispositif Spécifique	AJ	PHV	4,00	30 000,00	2029	2029	2029
40	Aquitaine	Dispositif Spécifique	PFR	Toutes Déficiences	1,00	150 000,00	2026	2026	2026
40	Aquitaine	EAM	Internat	Autisme-TED	8,00	272 000,00	2027	2027	2027
40	Aquitaine	EAM	Internat	Déf. Psy	5,00	180 087,00	2027	2027	2027
40	Aquitaine	EAM	Internat	PHV	5,00	170 000,00	2026	2026	2026
40	Aquitaine	EAM	Internat	PHV	5,00	170 000,00	2028	2028	2028
40	Aquitaine	EAM	Internat	Toutes Déficiences	4,00	136 000,00	2025	2026	2025
40	Aquitaine	EAM	Internat	Toutes Déficiences	3,00	102 000,00	2027	2027	2027
40	Aquitaine	EAM	Internat	Toutes Déficiences	5,00	170 000,00	2028	2028	2028
40	Aquitaine	EAM	Internat	Toutes Déficiences	12,00	408 000,00	2029	2029	2029
40	Aquitaine	Equipe Mobile	Activité Equipe Mobile	PHV	1,00	217 994,00	2028	2028	2028
40	Aquitaine	MAS	AJ	Polyhandicap	2,00	180 000,00	2024	2025	2025
40	Aquitaine	MAS	Internat	Autisme-TED	5,00	498 000,00	2030	2030	2030
40	Aquitaine	MAS	Internat	Toutes Déficiences	4,00	372 000,00	2027	2027	2027
40	Aquitaine	SAMSAH	Milieu ordinaire	Autisme-TED	10,00	180 000,00	2025	2025	2022
40	Aquitaine	SAMSAH	Milieu ordinaire	Autisme-TED	10,00	160 000,00	2026	2026	2026
40	Aquitaine	SAMSAH	Milieu ordinaire	Def sensorielles	5,00	60 000,00	2025	2025	2025
40	Aquitaine	SAMSAH	Milieu ordinaire	Déf. Psy	10,00	140 000,00	2026	2026	2026
40	Aquitaine	SAMSAH	Milieu ordinaire	Toutes Déficiences	1,00	100 000,00	2027	2027	2027
40	Aquitaine	SSIAD	SIAD	PHV	2,00	32 000,00	2024	2026	2024
40	Aquitaine	SSIAD	SIAD	Toutes Déficiences	5,00	80 000,00	2026	2026	2025
40	Aquitaine	SSIAD	SIAD	Toutes Déficiences	5,00	80 000,00	2027	2027	2025
40	Aquitaine	SSIAD	SIAD	Toutes Déficiences	5,00	80 000,00	2028	2028	2025
40	Aquitaine	EAM	Internat	Autisme-TED	5,00	300 000,00	2023	2025	2014
40	Aquitaine	EAM	Internat	Autisme-TED	5,00	310 000,00	2023	2027	2018
47	Aquitaine	Dispositif Spécifique	Activité Equipe Mobile	PHV	1,00	140 000,00	2026	2026	2026
47	Aquitaine	Dispositif Spécifique	Dispositif de répit	PHV	10,00	157 421,00	2026	2026	2026
47	Aquitaine	EAM	Internat	Déf. Psy	10,00	410 216,00	2026	2026	2026
47	Aquitaine	MAS	Accueil séquentiel	Autisme-TED	2,00	279 000,00	2026	2026	2026
47	Aquitaine	MAS	Accueil séquentiel	Toutes Déficiences	4,00	339 571,56	2026	2026	2026
47	Aquitaine	MAS	Accueil séquentiel	Toutes Déficiences	1,00	93 000,00	2027	2027	2027
47	Aquitaine	MAS	Accueil temporaire	PHV	2,00	186 000,00	2026	2026	2026
47	Aquitaine	MAS	Accueil temporaire	Polyhandicap	2,00	180 000,00	2026	2026	2023
47	Aquitaine	MAS	Activité Equipe Mobile	Toutes Déficiences	10,00	148 580,00	2026	2026	2026
47	Aquitaine	MAS	AJ	Polyhandicap	2,00	110 000,00	2025	2026	2026
47	Aquitaine	MAS	Dispositif de répit	Toutes Déficiences	5,00	465 000,00	2026	2026	2026
47	Aquitaine	MAS	Internat	Autisme-TED	2,00	186 000,00	2025	2026	2025
47	Aquitaine	MAS	Internat	Autisme-TED	1,00	93 000,00	2026	2026	2026
47	Aquitaine	MAS	Internat	Polyhandicap	2,00	186 000,00	2025	2026	2025
47	Aquitaine	MAS	Internat	Polyhandicap	1,00	93 000,00	2026	2026	2026
47	Aquitaine	SAMSAH	Activité Equipe Mobile	Déf. Intellectuelles	12,00	364 614,00	2026	2026	2026
47	Aquitaine	SSIAD	Activité Equipe Mobile	Toutes Déficiences	1,00	140 000,00	2026	2026	2026
47	Aquitaine	SSIAD	SIAD	PHV	10,00	160 000,00	2026	2026	2025
47	Aquitaine	SSIAD	SIAD	Toutes Déficiences	5,00	80 000,00	2026	2026	2025

64	Aquitaine	Dispositif Spécifique	Activité Equipe Mobile	PHV	1,00	400 000,00	2027	2027	2027
64	Aquitaine	Dispositif Spécifique	Dispositif	PHV	1,00	100 000,00	2029	2029	2029
64	Aquitaine	Dispositif Spécifique	Dispositif	Toutes Déficiences	1,00	154 000,00	2028	2028	2028
64	Aquitaine	Dispositif Spécifique	PFR	Aidants	1,00	160 000,00	2027	2027	2027
64	Aquitaine	EAM	Internat	Toutes Déficiences	20,00	680 000,00	2026	2026	2026
64	Aquitaine	EAM	Internat	Toutes Déficiences	24,00	748 000,00	2029	2029	2029
64	Aquitaine	MAS	Accueil temporaire	Autisme-TED	1,00	90 000,00	2024	2025	2023
64	Aquitaine	MAS	Accueil temporaire	PHV	6,00	350 000,00	2028	2028	2028
64	Aquitaine	MAS	Accueil temporaire	Polyhandicap	4,00	339 944,00	2027	2027	2027
64	Aquitaine	MAS	Internat	Autres Handicaps rares	10,00	930 000,00	2027	2027	2027
64	Aquitaine	MAS	Internat	PHV	7,00	400 000,00	2029	2029	2029
64	Aquitaine	SAMSAH	Dispositif	Toutes Déficiences	1,00	100 000,00	2028	2028	2028
64	Aquitaine	SAMSAH	Milieu ordinaire	Cérébro lésés	20,00	360 000,00	2027	2027	2027
64	Aquitaine	SAMSAH	Milieu ordinaire	PHV	10,00	198 000,00	2027	2027	2027
64	Aquitaine	SAMSAH	Milieu ordinaire	Toutes Déficiences	20,00	263 115,00	2024	2025	2020
64	Aquitaine	SSIAD	SIAD	PHV	1,00	16 000,00	2026	2026	2023
64	Aquitaine	SSIAD	SIAD	Toutes Déficiences	10,00	160 000,00	2026	2026	2025
64	Aquitaine	SSIAD	SIAD	Toutes Déficiences	10,00	160 000,00	2027	2027	2025
64	Aquitaine	SSIAD	SIAD	Toutes Déficiences	10,00	160 000,00	2028	2028	2025
79	Poitou-Charentes	Dispositif Spécifique	Activité Equipe Mobile	Autisme-TED	1,00	150 000,00	2027	2027	2027
79	Poitou-Charentes	Dispositif Spécifique	Activité Equipe Mobile	PHV	1,00	100 000,00	2026	2026	2026
79	Poitou-Charentes	Dispositif Spécifique	Activité Equipe Mobile	PHV	1,00	200 000,00	2028	2028	2028
79	Poitou-Charentes	Dispositif Spécifique	Dispositif	PHV	1,00	111 807,00	2029	2029	2029
79	Poitou-Charentes	Dispositif Spécifique	Dispositif	PHV	10,00	111 806,00	2030	2030	2030
79	Poitou-Charentes	Dispositif Spécifique	PFR	Toutes Déficiences	1,00	160 000,00	2026	2026	2025
79	Poitou-Charentes	EAM	AJ	Toutes Déficiences	3,00	102 000,00	2029	2029	2029
79	Poitou-Charentes	EAM	Internat	Déf. Psy	15,00	510 000,00	2030	2030	2030
79	Poitou-Charentes	MAS	Internat	Autisme-TED	1,00	93 000,00	2024	2025	2025
79	Poitou-Charentes	MAS	Internat	Autisme-TED	10,00	930 000,00	2028	2028	2028
79	Poitou-Charentes	MAS	Internat	Déf. Psy	5,00	465 000,00	2030	2030	2030
79	Poitou-Charentes	MAS	Internat	Polyhandicap	2,00	116 000,00	2018	2027	2011
79	Poitou-Charentes	MAS	Internat	Polyhandicap	2,00	186 000,00	2028	2028	2028
79	Poitou-Charentes	MAS	Unités adultes autisme très complexe	Autisme-TED	6,00	1 266 000,00	2023	2027	2023
79	Poitou-Charentes	SAMSAH	Dispositif	Toutes Déficiences	1,00	160 000,00	2029	2029	2029
79	Poitou-Charentes	SAMSAH	Milieu ordinaire	Autisme-TED	6,00	108 000,00	2027	2027	2027
79	Poitou-Charentes	SAMSAH	Milieu ordinaire	Déf. Psy	3,00	39 000,00	2025	2025	2021
79	Poitou-Charentes	SAMSAH	Milieu ordinaire	Déf. Psy	4,00	52 000,00	2026	2026	2026
79	Poitou-Charentes	SAMSAH	Milieu ordinaire	Déf. Psy	8,00	117 000,00	2027	2027	2027
79	Poitou-Charentes	SSIAD	SIAD	Toutes Déficiences	6,00	96 000,00	2026	2026	2025
79	Poitou-Charentes	SSIAD	SIAD	Toutes Déficiences	6,00	96 000,00	2027	2027	2025
79	Poitou-Charentes	MAS	Internat	Toutes Déficiences	0,00	300 000,00	2021	2026	2008

86	Poitou-Charentes	Dispositif Spécifique	PFR	Toutes Déficiences	1,00	167 652,00	2026	2026	2026
86	Poitou-Charentes	EAM	Activité Equipe Mobile	Toutes Déficiences	1,00	54 787,00	2026	2026	2026
86	Poitou-Charentes	EAM	Internat	Toutes Déficiences	6,00	194 394,00	2025	2025	2025
86	Poitou-Charentes	EAM	Internat	Toutes Déficiences	12,00	388 788,00	2026	2026	2026
86	Poitou-Charentes	EAM	Internat	Toutes Déficiences	6,00	194 394,00	2029	2029	2029
86	Poitou-Charentes	EAM	Internat	Toutes Déficiences	5,00	161 995,00	2030	2030	2030
86	Poitou-Charentes	MAS	Accueil temporaire	Autisme-TED	3,00	276 421,00	2027	2027	2020
86	Poitou-Charentes	MAS	Internat	Autres Handicaps rares	6,00	607 562,00	2027	2027	2022
86	Poitou-Charentes	MAS	Internat	Toutes Déficiences	2,00	169 786,00	2029	2029	2029
86	Poitou-Charentes	SAMSAH	Activité Equipe Mobile	Toutes Déficiences	1,00	100 000,00	2026	2026	2026
86	Poitou-Charentes	SAMSAH	Milieu ordinaire	Autisme-TED	6,00	108 000,00	2026	2026	2026
86	Poitou-Charentes	SAMSAH	Milieu ordinaire	Déf. Psy	8,00	112 000,00	2026	2026	2026
86	Poitou-Charentes	SAMSAH	Milieu ordinaire	Déf. Psy	2,00	28 000,00	2029	2029	2029
86	Poitou-Charentes	SAMSAH	Milieu ordinaire	Toutes Déficiences	8,00	104 440,00	2025	2025	2025
86	Poitou-Charentes	SAMSAH	Milieu ordinaire	Toutes Déficiences	1,00	13 055,00	2026	2026	2026
86	Poitou-Charentes	SAMSAH	Milieu ordinaire	Toutes Déficiences	3,00	39 165,00	2027	2027	2027
86	Poitou-Charentes	SAMSAH	Milieu ordinaire	Toutes Déficiences	8,00	104 440,00	2028	2028	2028
86	Poitou-Charentes	SSIAD	SIAD	Toutes Déficiences	5,00	80 000,00	2026	2026	2025
86	Poitou-Charentes	SSIAD	SIAD	Toutes Déficiences	5,00	80 000,00	2027	2027	2025
86	Poitou-Charentes	SSIAD	SIAD	Toutes Déficiences	5,00	80 000,00	2028	2028	2025
87	Limousin	Dispositif Spécifique	Activité Equipe Mobile	PHV	1,00	250 000,00	2028	2028	2028
87	Limousin	Dispositif Spécifique	Dispositif	PHV	1,00	71 015,00	2028	2028	2028
87	Limousin	Equipe Mobile	Activité Equipe Mobile	Autisme-TED	1,00	150 000,00	2026	2026	2026
87	Limousin	MAS	AJ	Autisme-TED	4,00	372 000,00	2025	2026	2025
87	Limousin	MAS	AJ	Autisme-TED	4,00	372 000,00	2026	2026	2025
87	Limousin	MAS	AJ	Autisme-TED	2,00	186 000,00	2028	2028	2028
87	Limousin	MAS	Internat	Autisme-TED	5,00	465 000,00	2026	2026	2026
87	Limousin	MAS	Internat	Autisme-TED	3,00	279 000,00	2027	2027	2027
87	Limousin	MAS	Internat	PHV	10,00	558 000,00	2028	2028	2028
87	Limousin	MAS	Internat	Polyhandicap	4,00	372 000,00	2026	2026	2026
87	Limousin	MAS	Internat	Toutes Déficiences	4,00	372 000,00	2025	2026	2025
87	Limousin	MAS	Unités adultes autisme très complexe	Autisme-TED	6,00	1 266 000,00	2023	2028	2023
87	Limousin	SAMSAH	Dispositif	Toutes Déficiences	1,00	124 071,00	2026	2026	2026
87	Limousin	SSIAD	PFR	Toutes Déficiences	1,00	150 000,00	2025	2025	2025
87	Limousin	SSIAD	SIAD	PHV	11,00	187 079,00	2024	2025	2023
87	Limousin	SSIAD	SIAD	Toutes Déficiences	6,00	96 000,00	2026	2026	2025
87	Limousin	SSIAD	SIAD	Toutes Déficiences	6,00	96 000,00	2027	2027	2025
87	Limousin	SSIAD	SIAD	Toutes Déficiences	6,00	96 000,00	2028	2028	2025
87	Limousin	UEROS	Fonction Ressource	Cérébro lésés	0,00	319 889,00	2026	2026	2020

	Nombre de places	Montant places
<b>Total :</b>	<b>1 307,00</b>	<b>58 586 201,01</b>

## Les personnes âgées

N° dpt	Ancienne région	Zone de proximité	Catégorie de structure	Mode de fonctionnement	Public / déficience	Nombre de places	Montant places	Année d'autorisation	Année d'installation prévisionnelle	Notifié pour
16	Poitou-Charentes		EHPAD	AJ	Aidants/ aidés PA	8,00	104 000,00	2027	2027	2025
16	Poitou-Charentes		EHPAD	CRT	PAD	1,00	400 000,00	2025	2025	2024
16	Poitou-Charentes		EHPAD	HP	PAD	10,00	170 290,00	2022	2029	2025
16	Poitou-Charentes	ROUILLACAI	EHPAD	HP	PAD	30,00	480 000,00	2023	2029	2020
16	Poitou-Charentes		EHPAD	HT	PAD	1,00	18 000,00	2026	2026	2024
16	Poitou-Charentes		EHPAD	HT	PAD	2,00	26 000,00	2022	2029	2023
16	Poitou-Charentes	ROUILLACAI	EHPAD	HT	PAD	3,00	39 000,00	2023	2029	2020
16	Poitou-Charentes		EHPAD	PASA	Alzheimer	12,00	65 143,00	2024	2025	2024
16	Poitou-Charentes		EHPAD	PASA	Alzheimer	12,00	65 143,00	2025	2025	2023
16	Poitou-Charentes		EHPAD	PASA	Alzheimer	24,00	130 286,00	2025	2025	2025
16	Poitou-Charentes		EHPAD	PASA	Alzheimer	12,00	65 143,00	2026	2026	2024
16	Poitou-Charentes		EHPAD	PASA	Alzheimer	12,00	65 143,00	2026	2026	2025
16	Poitou-Charentes		EHPAD	PASA	Alzheimer	42,00	331 800,00	2027	2027	2024
16	Poitou-Charentes		EHPAD	PASA	Alzheimer	26,00	141 143,00	2028	2029	2024
16	Poitou-Charentes		EHPAD	PASA	Alzheimer	14,00	127 900,00	2029	2029	2025
16	Poitou-Charentes		SPASAD	Coordo SPASAD	PAD	0,00	11 250,00	2025	2025	2023
16	Poitou-Charentes		SPASAD	ESA	Alzheimer	10,00	150 000,00	2026	2026	2025
16	Poitou-Charentes		SSIAD	SIAD	PAD	17,00	272 000,00	2025	2026	2024
16	Poitou-Charentes		SSIAD	SIAD	PAD	17,00	272 000,00	2026	2026	2024
16	Poitou-Charentes		SSIAD	SIAD	PAD	15,00	240 000,00	2027	2027	2024
16	Poitou-Charentes		SSIAD	SIAD	PAD	15,00	240 000,00	2028	2028	2024
16	Poitou-Charentes		SSIAD	SIAD	PAD	15,00	240 000,00	2029	2029	2024

17	Poitou-Charentes		AJ autonome	AJ	Alzheimer	15,00	195 000,00	2024	2025	2012
17	Poitou-Charentes		EHPAD	AJ	PAD	10,00	130 000,00	2024	2025	2012
17	Poitou-Charentes		EHPAD	CRT	PAD	2,00	800 000,00	2025	2025	2024
17	Poitou-Charentes		EHPAD	CRT	PAD	1,00	400 000,00	2027	2027	2024
17	Poitou-Charentes		EHPAD	HP	PAD	4,00	64 000,00	2022	2027	2010
17	Poitou-Charentes		EHPAD	HP	PAD	9,00	146 250,22	2024	2028	2014
17	Poitou-Charentes		EHPAD	HP	PAD	4,00	68 645,78	2024	2028	2016
17	Poitou-Charentes		EHPAD	HP	PAD	6,00	89 104,00	2024	2028	2022
17	Poitou-Charentes		EHPAD	HT	PAD	2,00	36 000,00	2026	2026	2024
17	Poitou-Charentes		EHPAD	HT	PAD	3,00	39 000,00	2028	2028	2024
17	Poitou-Charentes		EHPAD	PASA	Alzheimer	12,00	65 143,00	2023	2026	2023
17	Poitou-Charentes		EHPAD	PASA	Alzheimer	14,00	76 000,00	2026	2026	2023
17	Poitou-Charentes		EHPAD	PASA	Alzheimer	26,00	141 143,00	2026	2026	2025
17	Poitou-Charentes		EHPAD	PASA	Alzheimer	10,00	125 000,00	2024	2027	2025
17	Poitou-Charentes		EHPAD	PASA	Alzheimer	14,00	76 000,00	2027	2027	2024
17	Poitou-Charentes		EHPAD	PASA	Alzheimer	14,00	76 000,00	2026	2028	2023
17	Poitou-Charentes		EHPAD	PASA	Alzheimer	14,00	76 000,00	2028	2028	2025
17	Poitou-Charentes		EHPAD	PASA	Alzheimer	12,00	65 143,00	2027	2029	2023
17	Poitou-Charentes		EHPAD	UHR	Alzheimer	15,00	352 500,00	2025	2025	2022
17	Poitou-Charentes		SPASAD	CRT	PAD	1,00	400 000,00	2025	2025	2024
17	Poitou-Charentes		SPASAD	PFR	Alzheimer	1,00	162 000,00	2025	2025	2022
17	Poitou-Charentes		SPASAD	SIAD	PAD	20,00	336 336,00	2024	2025	2024
17	Poitou-Charentes		SSIAD	Activité Equipe Mobile	MND	1,00	150 000,00	2026	2026	2024
17	Poitou-Charentes		SSIAD	SIAD	PAD	14,00	228 998,00	2024	2025	2024
17	Poitou-Charentes		SSIAD	SIAD	PAD	30,00	480 000,00	2026	2026	2024
17	Poitou-Charentes		SSIAD	SIAD	PAD	30,00	480 000,00	2027	2027	2024
17	Poitou-Charentes		SSIAD	SIAD	PAD	30,00	480 000,00	2028	2028	2024
17	Poitou-Charentes		SSIAD	SIAD	PAD	30,00	480 000,00	2029	2029	2024
17	Poitou-Charentes		EHPAD	HP	PAD	10,00	160 000,00	2019	2026	2018
19	Limousin		EHPAD	AJ	Aidants/ aidés PA	10,00	130 000,00	2026	2026	2023
19	Limousin		EHPAD	AJ	PAD	6,00	78 000,00	2024	2025	2024
19	Limousin		EHPAD	CRT	PAD	3,00	1 200 000,00	2027	2027	2024
19	Limousin		EHPAD	HP	PAD	4,00	73 679,41	2027	2027	2024
19	Limousin		EHPAD	HT	PAD	3,00	54 000,00	2026	2026	2024
19	Limousin		EHPAD	HT	PAD	3,00	60 000,00	2027	2027	2024
19	Limousin		EHPAD	IDE de nuit	PAD	1,00	200 000,00	2026	2026	2024
19	Limousin		EHPAD	PASA	Alzheimer	14,00	76 000,00	2024	2025	2023
19	Limousin		EHPAD	PASA	Alzheimer	14,00	76 000,00	2025	2025	2024
19	Limousin		EHPAD	PASA	Alzheimer	12,00	65 143,00	2025	2026	2025
19	Limousin		EHPAD	PASA	Alzheimer	14,00	76 000,00	2026	2026	2025
19	Limousin		SSIAD	SIAD	PAD	14,00	228 955,00	2024	2025	2024
19	Limousin		SSIAD	SIAD	PAD	24,00	384 000,00	2026	2026	2024
19	Limousin		SSIAD	SIAD	PAD	12,00	192 000,00	2027	2027	2024

19	Limousin		SSIAD	SIAD	PAD	12,00	192 000,00	2028	2028	2024
19	Limousin		SSIAD	SIAD	PAD	12,00	192 000,00	2029	2029	2024
23	Limousin		EHPAD	AJ	Alzheimer	6,00	1,00	2028	2028	2024
23	Limousin		EHPAD	HP	Alzheimer	5,00	80 000,00	2029	2029	2025
23	Limousin		EHPAD	HP	PAD	1,00	19 376,00	2029	2029	2025
23	Limousin		EHPAD	HT	PAD	4,00	1,00	2028	2028	2028
23	Limousin		EHPAD	PASA	Alzheimer	28,00	152 000,00	2026	2026	2025
23	Limousin		EHPAD	PASA	Alzheimer	12,00	65 143,00	2028	2028	2023
23	Limousin		EHPAD	PASA	Alzheimer	12,00	1,00	2028	2028	2024
23	Limousin		EHPAD	PASA	Alzheimer	14,00	127 900,00	2028	2028	2025
23	Limousin		EHPAD	PASA	Alzheimer	12,00	65 143,00	2029	2029	2023
23	Limousin		EHPAD	PASA	Alzheimer	12,00	65 143,00	2029	2029	2025
23	Limousin		SSIAD	CRT	PAD	1,00	400 000,00	2026	2026	2024
23	Limousin		SSIAD	SIAD	PAD	14,00	254 150,00	2024	2025	2024
23	Limousin		SSIAD	SIAD	PAD	5,00	80 000,00	2025	2026	2024
23	Limousin		SSIAD	SIAD	PAD	10,00	160 000,00	2025	2026	2025
23	Limousin		SSIAD	SIAD	PAD	5,00	80 000,00	2028	2028	2024
23	Limousin		SSIAD	SIAD	PAD	5,00	80 000,00	2029	2029	2024



24	Aquitaine	REGION NA	EHPAD	AJ	Aidants/ aidés PA	46,00	597 924,00	2027	2027	2025
24	Aquitaine		EHPAD	AJ	Alzheimer	7,00	91 000,00	2024	2026	2022
24	Aquitaine		EHPAD	AJ	PAD	12,00	1,00	2029	2029	2025
24	Aquitaine		EHPAD	CRT	PAD	2,00	800 000,00	2025	2025	2024
24	Aquitaine		EHPAD	CRT	PAD	2,00	800 000,00	2027	2027	2024
24	Aquitaine	REGION NA	EHPAD	CRT	PAD	1,00	32 000,00	2027	2027	2024
24	Aquitaine		EHPAD	HP	PAD	6,00	96 000,00	2024	2027	2020
24	Aquitaine		EHPAD	HP	PAD	10,00	265 050,00	2028	2028	2014
24	Aquitaine		EHPAD	HP	PAD	17,00	276 626,00	2029	2029	2022
24	Aquitaine		EHPAD	HT	Aidants/ aidés PA	26,00	484 142,00	2026	2026	2024
24	Aquitaine		EHPAD	HT	Alzheimer	3,00	39 000,00	2024	2026	2022
24	Aquitaine		EHPAD	HT	PAD	1,00	13 000,00	2024	2025	2022
24	Aquitaine		EHPAD	HT	PAD	4,00	52 000,00	2024	2026	2022
24	Aquitaine		EHPAD	HT	PAD	1,00	18 000,00	2026	2026	2024
24	Aquitaine		EHPAD	HT	PAD	11,00	1,00	2029	2029	2025
24	Aquitaine	REGION NA	EHPAD	IDE de nuit	PAD	0,00	580 170,00	2026	2026	2022
24	Aquitaine	REGION NA	EHPAD	Médecin coordonnateur	PAD	0,00	5 225 107,00	2025	2025	2025
24	Aquitaine		EHPAD	PASA	Alzheimer	12,00	63 385,00	2024	2025	2018
24	Aquitaine		EHPAD	PASA	Alzheimer	0,00	1 758,00	2024	2025	2023
24	Aquitaine		EHPAD	PASA	Alzheimer	12,00	64 713,00	2025	2026	2023
24	Aquitaine		EHPAD	PASA	Alzheimer	14,00	76 000,00	2026	2026	2023
24	Aquitaine		EHPAD	PASA	Alzheimer	14,00	127 900,00	2026	2026	2024
24	Aquitaine		EHPAD	PASA	Alzheimer	14,00	1,00	2026	2027	2024
24	Aquitaine	REGION NA	EHPAD	PASA	Alzheimer	100,00	514 518,00	2027	2027	2025
24	Aquitaine		EHPAD	PASA	Alzheimer	14,00	76 000,00	2028	2028	2023
24	Aquitaine	REGION NA	EHPAD	PASA	Alzheimer	140,00	760 000,00	2028	2028	2025
24	Aquitaine		EHPAD	PASA	Alzheimer	26,00	193 043,00	2029	2029	2025
24	Aquitaine		EHPAD	PFR	Alzheimer	1,00	81 000,00	2026	2026	2022
24	Aquitaine		SPASAD	Coordo SPASAD	PAD	0,00	1 837 945,00	2026	2026	2023
24	Aquitaine		SSIAD	ESA	Alzheimer	3,00	450 000,00	2026	2026	2025
24	Aquitaine		SSIAD	Psychologue	PAD	1,00	529 532,81	2026	2026	2022
24	Aquitaine		SSIAD	SIAD	PAD	37,00	597 807,00	2024	2025	2023
24	Aquitaine		SSIAD	SIAD	PAD	15,00	240 000,00	2025	2026	2024
24	Aquitaine		SSIAD	SIAD	PAD	15,00	240 000,00	2026	2026	2024
24	Aquitaine		SSIAD	SIAD	PAD	15,00	240 000,00	2027	2027	2024
24	Aquitaine		SSIAD	SIAD	PAD	15,00	240 000,00	2028	2028	2024
24	Aquitaine		SSIAD	SIAD	PAD	378,00	6 094 296,00	2029	2029	2024

33	Aquitaine		AJ autonome	AJ	Alzheimer	2,00	26 000,00	2026	2026	2024
33	Aquitaine		EHPAD	AJ	Aidants/ aidés PA	6,00	78 000,00	2025	2026	2022
33	Aquitaine		EHPAD	AJ	Alzheimer	4,00	52 000,00	2018	2025	2012
33	Aquitaine		EHPAD	AJ	Alzheimer	6,00	78 000,00	2024	2025	2012
33	Aquitaine		EHPAD	AJ	Alzheimer	6,00	78 000,00	2024	2025	2023
33	Aquitaine		EHPAD	AJ	Alzheimer	10,00	130 000,00	2024	2026	2024
33	Aquitaine		EHPAD	AJ	Alzheimer	6,00	78 000,00	2029	2029	2022
33	Aquitaine		EHPAD	AJ	Alzheimer	6,00	75 874,00	2029	2029	2024
33	Aquitaine		EHPAD	CRT	PAD	3,00	1 200 000,00	2026	2026	2024
33	Aquitaine		EHPAD	CRT	PAD	2,00	800 000,00	2027	2027	2024
33	Aquitaine		EHPAD	HP	PAD	14,00	202 117,28	2028	2028	2014
33	Aquitaine		EHPAD	HP	PAD	8,00	122 084,00	2028	2028	2023
33	Aquitaine		EHPAD	HT	Alzheimer	4,00	52 000,00	2029	2029	2023
33	Aquitaine		EHPAD	HT	PAD	6,00	88 236,00	2024	2025	2024
33	Aquitaine		EHPAD	HT	PAD	3,00	54 000,00	2025	2025	2024
33	Aquitaine		EHPAD	HT	PAD	1,00	18 000,00	2025	2026	2024
33	Aquitaine		EHPAD	HT	PAD	4,00	52 000,00	2024	2027	2024
33	Aquitaine		EHPAD	HT	PAD	3,00	1,00	2028	2028	2024
33	Aquitaine		EHPAD	HT	PAD	4,00	1,00	2029	2029	2025
33	Aquitaine		EHPAD	PASA	Alzheimer	2,00	8 927,00	2026	2026	2025
33	Aquitaine		EHPAD	PASA	Alzheimer	24,00	130 286,00	2028	2028	2024
33	Aquitaine		EHPAD	PASA	Alzheimer	14,00	76 000,00	2020	2029	2018
33	Aquitaine		EHPAD	PASA	Alzheimer	12,00	65 143,00	2029	2029	2023
33	Aquitaine		EHPAD	PASA	Alzheimer	14,00	76 000,00	2029	2029	2025
33	Aquitaine		EHPAD	PFR	Alzheimer	3,00	486 000,00	2026	2026	2022
33	Aquitaine		EHPAD	UHR	Alzheimer	14,00	329 000,00	2026	2026	2024
33	Aquitaine		SSIAD	Activité Equipe Mobile	MND	1,00	150 000,00	2026	2026	2024
33	Aquitaine		SSIAD	CRT	PAD	3,00	1 200 000,00	2026	2026	2024
33	Aquitaine		SSIAD	PFR	Alzheimer	1,00	162 000,00	2026	2026	2021
33	Aquitaine		SSIAD	PFR	Alzheimer	1,00	162 000,00	2026	2026	2024
33	Aquitaine		SSIAD	SIAD	PAD	20,00	349 891,00	2024	2025	2023
33	Aquitaine		SSIAD	SIAD	PAD	45,00	706 443,00	2025	2025	2023
33	Aquitaine		SSIAD	SIAD	PAD	12,00	192 000,00	2026	2026	2024
33	Aquitaine		SSIAD	SIAD	PAD	90,00	1 440 000,00	2027	2027	2024
33	Aquitaine		SSIAD	SIAD	PAD	90,00	1 440 000,00	2028	2028	2024
33	Aquitaine		SSIAD	SIAD	PAD	90,00	1 440 000,00	2029	2029	2024

40	Aquitaine		Dispositif Spécifique	Séjours vacances	PAD	30,00	512 000,00	2028	2029	2024
40	Aquitaine		EHPAD	AJ	Aidants/ aidés PA	2,00	26 000,00	2026	2027	2023
40	Aquitaine		EHPAD	AJ	Alzheimer	6,00	78 000,00	2028	2029	2025
40	Aquitaine		EHPAD	AJ	PAD	5,00	65 000,00	2029	2029	2024
40	Aquitaine		EHPAD	CRT	PAD	1,00	400 000,00	2026	2026	2024
40	Aquitaine		EHPAD	CRT	PAD	2,00	800 000,00	2027	2027	2024
40	Aquitaine		EHPAD	HP	PAD	20,00	320 000,00	2028	2029	2014
40	Aquitaine		EHPAD	HT	Aidants/ aidés PA	6,00	78 000,00	2026	2027	2023
40	Aquitaine		EHPAD	HT	PAD	2,00	36 000,00	2025	2025	2024
40	Aquitaine		EHPAD	HT	PAD	1,00	18 000,00	2026	2026	2024
40	Aquitaine		EHPAD	HT	PAD	3,00	1,00	2028	2028	2028
40	Aquitaine		EHPAD	HT	PAD	3,00	39 000,00	2028	2029	2025
40	Aquitaine		EHPAD	PASA	Alzheimer	14,00	76 000,00	2026	2026	2023
40	Aquitaine		EHPAD	PASA	Alzheimer	14,00	76 000,00	2026	2026	2025
40	Aquitaine		EHPAD	PASA	Alzheimer	12,00	65 143,00	2026	2028	2025
40	Aquitaine		EHPAD	PASA	Alzheimer	12,00	65 143,00	2028	2028	2025
40	Aquitaine		EHPAD	PASA	Alzheimer	14,00	127 900,00	2028	2029	2025
40	Aquitaine		EHPAD	PASA	Alzheimer	12,00	65 143,00	2029	2029	2025
40	Aquitaine		EHPAD	PFR	Alzheimer	2,00	162 000,00	2026	2026	2022
40	Aquitaine		SSIAD	SIAD	PAD	2,00	36 605,00	2024	2025	2023
40	Aquitaine		SSIAD	SIAD	PAD	30,00	480 000,00	2026	2026	2024
40	Aquitaine		SSIAD	SIAD	PAD	15,00	240 000,00	2027	2027	2024
40	Aquitaine		SSIAD	SIAD	PAD	15,00	240 000,00	2028	2028	2024
40	Aquitaine		SSIAD	SIAD	PAD	15,00	240 000,00	2029	2029	2024
47	Aquitaine		EHPAD	CRT	PAD	1,00	117 829,00	2023	2025	2023
47	Aquitaine		EHPAD	CRT	PAD	2,00	800 000,00	2027	2027	2024
47	Aquitaine		EHPAD	HT	Aidants/ aidés PA	4,00	52 000,00	2026	2027	2023
47	Aquitaine		EHPAD	HT	Aidants/ aidés PA	2,00	26 000,00	2027	2028	2023
47	Aquitaine		EHPAD	HT	PAD	3,00	39 000,00	2023	2025	2022
47	Aquitaine		EHPAD	HT	PAD	1,00	18 000,00	2025	2025	2024
47	Aquitaine		EHPAD	HT	PAD	10,00	130 000,00	2026	2026	2023
47	Aquitaine		EHPAD	HT	PAD	1,00	13 000,00	2028	2028	2023
47	Aquitaine		EHPAD	HT	PAD	3,00	39 000,00	2029	2029	2022
47	Aquitaine		EHPAD	HT	PAD	1,00	7 602,00	2029	2029	2023
47	Aquitaine		EHPAD	PASA	Alzheimer	14,00	76 000,00	2024	2025	2018
47	Aquitaine		EHPAD	PASA	Alzheimer	14,00	76 000,00	2026	2026	2024
47	Aquitaine		EHPAD	PASA	Alzheimer	12,00	65 143,00	2026	2026	2025
47	Aquitaine		EHPAD	PASA	Alzheimer	12,00	65 143,00	2026	2027	2024
47	Aquitaine		EHPAD	PASA	Alzheimer	12,00	65 143,00	2027	2029	2024
47	Aquitaine		EHPAD	PASA	Alzheimer	12,00	65 143,00	2029	2029	2025
47	Aquitaine		SSIAD	SIAD	PAD	7,00	112 912,00	2024	2025	2023
47	Aquitaine		SSIAD	SIAD	PAD	21,00	334 452,00	2025	2025	2024
47	Aquitaine		SSIAD	SIAD	PAD	24,00	384 000,00	2026	2026	2024
47	Aquitaine		SSIAD	SIAD	PAD	12,00	192 000,00	2027	2027	2024
47	Aquitaine		SSIAD	SIAD	PAD	12,00	192 000,00	2028	2028	2024
47	Aquitaine		SSIAD	SIAD	PAD	12,00	192 000,00	2029	2029	2024

64	Aquitaine		AJ autonome	AJ	Alzheimer	7,00	91 000,00	2025	2026	2022
64	Aquitaine		AJ autonome	PFR	Alzheimer	1,00	162 000,00	2025	2026	2022
64	Aquitaine		EHPAD	AJ	Alzheimer	8,00	104 000,00	2025	2026	2022
64	Aquitaine		EHPAD	AJ	PAD	1,00	8 955,00	2027	2027	2024
64	Aquitaine		EHPAD	CRT	PAD	3,00	1 200 000,00	2025	2025	2024
64	Aquitaine		EHPAD	CRT	PAD	2,00	800 000,00	2027	2027	2024
64	Aquitaine		EHPAD	HP	PAD	31,00	474 230,00	2020	2025	2008
64	Aquitaine		EHPAD	HP	PAD	31,00	499 184,00	2020	2025	2025
64	Aquitaine		EHPAD	HT	PAD	2,00	26 000,00	2020	2025	2013
64	Aquitaine		EHPAD	HT	PAD	5,00	63 000,00	2024	2025	2022
64	Aquitaine		EHPAD	HT	PAD	0,00	2 000,00	2024	2025	2023
64	Aquitaine		EHPAD	HT	PAD	2,00	36 000,00	2026	2026	2024
64	Aquitaine		EHPAD	PASA	Alzheimer	12,00	55 769,00	2013	2025	2011
64	Aquitaine		EHPAD	PASA	Alzheimer	0,00	9 374,00	2013	2025	2023
64	Aquitaine		EHPAD	PASA	Alzheimer	68,00	369 143,00	2024	2025	2024
64	Aquitaine		EHPAD	PASA	Alzheimer	12,00	65 143,00	2025	2025	2024
64	Aquitaine		EHPAD	PASA	Alzheimer	12,00	65 143,00	2026	2026	2025
64	Aquitaine		EHPAD	PASA	Alzheimer	14,00	76 000,00	2027	2027	2025
64	Aquitaine		EHPAD	PASA	Alzheimer	12,00	65 143,00	2023	2028	2023
64	Aquitaine		EHPAD	PASA	Alzheimer	14,00	1,00	2025	2028	2028
64	Aquitaine		EHPAD	PASA	Alzheimer	12,00	65 143,00	2027	2028	2024
64	Aquitaine		EHPAD	UHR	Alzheimer	12,00	196 800,00	2025	2028	2016
64	Aquitaine		EHPAD	UHR	Alzheimer	0,00	1,00	2025	2028	2028
64	Aquitaine		SSIAD	SIAD	PAD	5,00	88 202,00	2025	2025	2023
64	Aquitaine		SSIAD	SIAD	PAD	7,00	124 351,00	2025	2025	2024
64	Aquitaine		SSIAD	SIAD	PAD	19,00	304 000,00	2026	2026	2023
64	Aquitaine		SSIAD	SIAD	PAD	45,00	720 000,00	2026	2026	2024
64	Aquitaine		SSIAD	SIAD	PAD	30,00	480 000,00	2027	2027	2024
64	Aquitaine		SSIAD	SIAD	PAD	30,00	480 000,00	2028	2028	2024
64	Aquitaine		SSIAD	SIAD	PAD	30,00	480 000,00	2029	2029	2024
64	Aquitaine		EHPAD	AJ	MND	7,00	91 000,00	2024	2026	2024
64	Aquitaine		EHPAD	HP	MND	15,00	240 000,00	2024	2026	2009

79	Poitou-Charentes		EHPAD	AJ	Aidants/ aidés PA	8,00	89 612,00	2027	2027	2022
79	Poitou-Charentes		EHPAD	AJ	PAD	8,00	104 000,00	2027	2027	2020
79	Poitou-Charentes		EHPAD	CRT	PAD	2,00	800 000,00	2026	2026	2024
79	Poitou-Charentes		EHPAD	HP	PAD	80,00	1 114 716,00	2026	2026	2024
79	Poitou-Charentes		EHPAD	HP	PAD	0,00	14 895,00	2021	2027	2018
79	Poitou-Charentes		EHPAD	HP	PAD	9,00	129 105,00	2021	2027	2020
79	Poitou-Charentes		EHPAD	HP	PAD	0,00	71 505,00	2022	2027	2018
79	Poitou-Charentes		EHPAD	HP	PAD	26,00	373 424,00	2022	2027	2022
79	Poitou-Charentes		EHPAD	HT	Alzheimer	2,00	26 000,00	2025	2025	2023
79	Poitou-Charentes		EHPAD	HT	PAD	1,00	18 000,00	2025	2026	2024
79	Poitou-Charentes		EHPAD	HT	PAD	3,00	35 316,00	2026	2026	2024
79	Poitou-Charentes		EHPAD	PASA	Alzheimer	14,00	76 000,00	2024	2025	2023
79	Poitou-Charentes		EHPAD	PASA	Alzheimer	14,00	76 000,00	2024	2027	2023
79	Poitou-Charentes		EHPAD	PASA	Alzheimer	14,00	76 000,00	2027	2027	2025
79	Poitou-Charentes		EHPAD	PASA	Alzheimer	14,00	127 900,00	2029	2029	2025
79	Poitou-Charentes		EHPAD	UHR	Alzheimer	14,00	329 000,00	2024	2027	2022
79	Poitou-Charentes		SSIAD	SIAD	PAD	4,00	67 163,00	2025	2025	2023
79	Poitou-Charentes		SSIAD	SIAD	PAD	15,00	240 000,00	2025	2026	2023
79	Poitou-Charentes		SSIAD	SIAD	PAD	34,00	544 000,00	2026	2026	2024
79	Poitou-Charentes		SSIAD	SIAD	PAD	15,00	240 000,00	2027	2027	2024
79	Poitou-Charentes		SSIAD	SIAD	PAD	15,00	240 000,00	2028	2028	2024
79	Poitou-Charentes		SSIAD	SIAD	PAD	15,00	240 000,00	2029	2029	2024

86	Poitou-Charentes		EHPAD	AJ	Alzheimer	6,00	78 094,00	2028	2028	2020
86	Poitou-Charentes		EHPAD	AJ	PAD	1,00	11 060,00	2027	2027	2018
86	Poitou-Charentes		EHPAD	CRT	PAD	1,00	400 000,00	2025	2025	2024
86	Poitou-Charentes		EHPAD	CRT	PAD	1,00	400 000,00	2027	2027	2024
86	Poitou-Charentes		EHPAD	HP	PAD	10,00	160 000,00	2023	2029	2010
86	Poitou-Charentes		EHPAD	HP	PAD	24,00	384 000,00	2025	2029	2029
86	Poitou-Charentes		EHPAD	HT	PAD	2,00	26 000,00	2026	2028	2018
86	Poitou-Charentes		EHPAD	PASA	Alzheimer	24,00	130 286,00	2025	2026	2023
86	Poitou-Charentes		EHPAD	PASA	Alzheimer	26,00	141 143,00	2026	2026	2025
86	Poitou-Charentes		EHPAD	PASA	Alzheimer	14,00	76 000,00	2028	2028	2025
86	Poitou-Charentes		EHPAD	PASA	Alzheimer	12,00	65 143,00	2029	2029	2025
86	Poitou-Charentes		EHPAD	PFR	Alzheimer	1,00	81 000,00	2024	2025	2022
86	Poitou-Charentes		SSIAD	SIAD	PAD	20,00	307 265,00	2024	2025	2024
86	Poitou-Charentes		SSIAD	SIAD	PAD	20,00	320 000,00	2026	2026	2024
86	Poitou-Charentes		SSIAD	SIAD	PAD	35,00	560 000,00	2027	2027	2024
86	Poitou-Charentes		SSIAD	SIAD	PAD	30,00	480 000,00	2028	2028	2024
86	Poitou-Charentes		SSIAD	SIAD	PAD	30,00	480 000,00	2029	2029	2024
87	Limousin		EHPAD	AJ	Alzheimer	2,00	26 000,00	2025	2026	2022
87	Limousin		EHPAD	AJ	PAD	12,00	156 000,00	2025	2026	2021
87	Limousin		EHPAD	HP	PAD	2,00	34 660,00	2027	2027	2025
87	Limousin		EHPAD	HP	PAD	0,00	110 535,00	2022	2028	2008
87	Limousin		EHPAD	HP	PAD	80,00	1 169 465,00	2022	2028	2019
87	Limousin		EHPAD	HP	PAD	10,00	160 000,00	2023	2028	2021
87	Limousin		EHPAD	HT	PAD	2,00	26 000,00	2022	2028	2025
87	Limousin		EHPAD	PASA	Alzheimer	12,00	65 143,00	2024	2025	2023
87	Limousin		EHPAD	PASA	Alzheimer	28,00	152 000,00	2025	2025	2023
87	Limousin		EHPAD	PASA	Alzheimer	28,00	152 000,00	2026	2026	2025
87	Limousin		EHPAD	PASA	Alzheimer	14,00	76 000,00	2027	2028	2025
87	Limousin		EHPAD	PASA	Alzheimer	14,00	76 000,00	2027	2029	2023
87	Limousin		EHPAD	UHR	Alzheimer	12,00	282 000,00	2023	2025	2008
87	Limousin		SSIAD	Activité Equipe Mobile	MND	1,00	150 000,00	2026	2026	2024
87	Limousin		SSIAD	SIAD	PAD	34,00	544 000,00	2026	2026	2024
87	Limousin		SSIAD	SIAD	PAD	15,00	240 000,00	2027	2027	2024
87	Limousin		SSIAD	SIAD	PAD	15,00	240 000,00	2028	2028	2024
87	Limousin		SSIAD	SIAD	PAD	15,00	240 000,00	2029	2029	2024
87	Limousin		EHPAD	HP	PAD	8,00	115 200,00	2019	2025	2010
87	Limousin		EHPAD	HP	PAD	20,00	332 800,00	2019	2025	2018

	Nombre de places	Montant places
<b>Total :</b>	<b>4 232,00</b>	<b>76 565 376,50</b>

## Les Adultes et les enfants en situation de handicap

N° dpt	Ancienne région	Catégorie de structure	Mode de fonctionnement	Public / déficience	Nombre de places	Montant places	Année d'autorisation	Année d'installation prévisionnelle	Notifié pour
16	Poitou-Charentes	SPASAD	Coordo SPASAD	Toutes Déficiences	0,00	12 250,00	2025	2025	2023
19	Limousin	IME	Faciliteur	Toutes Déficiences	1,00	36 534,00	2026	2026	2021
19	Limousin	SESSAD	Faciliteur	Toutes Déficiences	2,00	80 000,00	2025	2025	2021
19	Limousin	SESSAD	Faciliteur	Toutes Déficiences	0,00	36 534,00	2026	2026	2021
24	Aquitaine	SESSAD	Faciliteur	Toutes Déficiences	0,00	46 206,00	2026	2026	2020
24	Aquitaine	SPASAD	Coordo SPASAD	Toutes Déficiences	0,00	26 207,00	2026	2026	2023
33	Aquitaine	IEM	Faciliteur	Toutes Déficiences	0,00	97 108,00	2026	2026	2020
33	Aquitaine	IME	Faciliteur	Toutes Déficiences	0,00	97 108,00	2026	2026	2020
33	Aquitaine	SESSAD	Dispositif	Autres Handicaps rares	1,00	55 000,00	2026	2026	2021
40	Aquitaine	Service Expérimental	Séjours vacances	Toutes Déficiences	30,00	960 000,00	2028	2029	2024
40	Aquitaine	SESSAD	Faciliteur	Toutes Déficiences	0,00	3 357,00	2026	2026	2020
40	Aquitaine	SESSAD	Faciliteur	Toutes Déficiences	0,00	43 929,00	2026	2026	2021
79	Poitou-Charentes	IME	Faciliteur	Toutes Déficiences	1,00	88 313,35	2026	2026	2021
79	Poitou-Charentes	CMPP	Faciliteur	Toutes Déficiences	3,00	120 000,00	2026	2026	2021
86	Poitou-Charentes	EAM	Activité Equipe Mobile	Toutes Déficiences	1,00	203 040,00	2026	2026	2026
86	Poitou-Charentes	Etab. pour Polyhandicapés	Faciliteur	Toutes Déficiences	0,00	53 179,00	2026	2026	2021
87	Limousin	SPASAD	Faciliteur	Toutes Déficiences	0,01	44 349,00	2026	2026	2021

	Nombre de places	Montant places
<b>Total :</b>	<b>39,01</b>	<b>2 003 114,35</b>

### 3.2- L'accompagnement en institution

#### Les enfants

N° dpt	Ancienne région	Catégorie de structure	Mode de fonctionnement	Public / déficience	Nombre de places	Montant places	Année d'autorisation	Année d'installation prévisionnelle	Notifié pour
16	Poitou-Charentes	Dispositif Spécifique	Activité Equipe Mobile	Toutes Déficiences	4,00	187 278,00	2028	2028	2028
16	Poitou-Charentes	Dispositif Spécifique	Dispositif	Aidants	4,00	199 519,00	2030	2030	2030
16	Poitou-Charentes	Dispositif Spécifique	Dispositif	Autisme-TED	1,00	293 229,00	2026	2026	2026
16	Poitou-Charentes	Dispositif Spécifique	Milieu ordinaire	Toutes Déficiences	10,00	1 232 780,00	2026	2026	2026
16	Poitou-Charentes	Dispositif Spécifique	UEEP	Polyhandicap	10,00	95 000,00	2027	2027	2027
16	Poitou-Charentes	IME	Milieu ordinaire	Toutes Déficiences	2,00	180 000,00	2025	2025	2025
16	Poitou-Charentes	SESSAD	Milieu ordinaire	Autisme-TED	9,00	279 000,00	2026	2026	2026
16	Poitou-Charentes	SESSAD	Milieu ordinaire	Def sensorielles	2,00	39 369,00	2027	2027	2027
16	Poitou-Charentes	SESSAD	Milieu ordinaire	Troubles du comportement	8,00	170 000,00	2025	2025	2025
16	Poitou-Charentes	SESSAD	PCO TND 7 - 12 ans	Autisme-TED	0,00	162 250,00	2025	2025	2023
16	Poitou-Charentes	SESSAD	PCO TND 7 - 12 ans	Autisme-TED	1,00	100 906,00	2025	2025	2025
17	Poitou-Charentes	Dispositif Spécifique	Dispositif	Autisme-TED	1,00	890 308,00	2026	2026	2026
17	Poitou-Charentes	Dispositif Spécifique	Dispositif	Autisme-TED	1,00	180 000,00	2027	2027	2027
17	Poitou-Charentes	Dispositif Spécifique	Milieu ordinaire	Toutes Déficiences	19,00	2 342 282,00	2026	2026	2026
17	Poitou-Charentes	Etab. Expérimental EH	Internat	Toutes Déficiences	10,00	467 655,00	2026	2026	2026
17	Poitou-Charentes	SESSAD	Milieu ordinaire	Autisme-TED	7,00	224 000,00	2025	2025	2025
17	Poitou-Charentes	SESSAD	Milieu ordinaire	Autisme-TED	7,00	224 000,00	2026	2026	2026
17	Poitou-Charentes	SESSAD	Milieu ordinaire	Autisme-TED	7,00	224 000,00	2027	2027	2027
17	Poitou-Charentes	SESSAD	Milieu ordinaire	Autisme-TED	7,00	224 000,00	2028	2028	2028
17	Poitou-Charentes	SESSAD	Milieu ordinaire	Déf. Intellectuelles	8,00	165 688,00	2028	2028	2028
17	Poitou-Charentes	SESSAD	Milieu ordinaire	Toutes Déficiences	3,00	270 000,00	2025	2025	2025
17	Poitou-Charentes	SESSAD	Milieu ordinaire	Troubles du comportement	14,00	289 954,00	2026	2026	2026
17	Poitou-Charentes	SESSAD	Milieu ordinaire	Troubles du comportement	7,00	144 977,00	2027	2027	2027
17	Poitou-Charentes	SESSAD	Milieu ordinaire	Troubles Langage	3,00	72 000,00	2025	2025	2026
17	Poitou-Charentes	SESSAD	Milieu ordinaire	Troubles Langage	5,00	120 000,00	2026	2026	2026
17	Poitou-Charentes	SESSAD	Milieu ordinaire	Troubles Langage	5,00	120 000,00	2027	2027	2027
17	Poitou-Charentes	SESSAD	Milieu ordinaire	Troubles Langage	5,00	120 000,00	2028	2028	2028
17	Poitou-Charentes	SESSAD	PCO TND 7 - 12 ans	Autisme-TED	0,00	114 000,00	2025	2025	2023
17	Poitou-Charentes	UEEA	UE en élémentaire	Autisme-TED	7,00	154 000,00	2026	2026	2026



19	Limousin	CAMSP	PCO TND 7 - 12 ans	Autisme-TED	1,00	180 000,00	2025	2025	2025
19	Limousin	CMPP	PFR	Toutes Déficiences	1,00	100 000,00	2026	2026	2025
19	Limousin	Dispositif Spécifique	Dispositif	Autisme-TED	1,00	134 482,00	2026	2026	2025
19	Limousin	Dispositif Spécifique	Milieu ordinaire	Toutes Déficiences	12,00	1 479 336,00	2026	2026	2026
19	Limousin	IME	Accueil séquentiel	Toutes Déficiences	5,00	300 000,00	2025	2025	2022
19	Limousin	IME	Activité Equipe Mobile	Toutes Déficiences	1,00	150 000,00	2025	2025	2025
19	Limousin	IME	Dispositif	Toutes Déficiences	0,00	126 941,00	2025	2025	2022
19	Limousin	IME	Dispositif	Toutes Déficiences	5,00	300 000,00	2025	2025	2025
19	Limousin	SESSAD	Milieu ordinaire	Autisme-TED	3,00	96 000,00	2025	2025	2025
19	Limousin	SESSAD	Milieu ordinaire	Toutes Déficiences	2,00	180 000,00	2025	2025	2025
19	Limousin	SESSAD	Milieu ordinaire	Toutes Déficiences	1,00	30 000,00	2026	2026	2026
19	Limousin	SESSAD	Milieu ordinaire	Troubles du comportement	2,00	48 000,00	2025	2026	2025
19	Limousin	UEMA	UE en maternelle	Autisme-TED	7,00	308 000,00	2026	2026	2026
23	Limousin	CMPP	PCO TND 7 - 12 ans	Autisme-TED	1,00	200 000,00	2025	2025	2023
23	Limousin	Dispositif Spécifique	Milieu ordinaire	Toutes Déficiences	2,00	180 000,00	2025	2025	2025
23	Limousin	Dispositif Spécifique	Milieu ordinaire	Toutes Déficiences	3,00	369 834,00	2026	2026	2026
23	Limousin	Etab. pour Polyhandicapés	UEEP	Polyhandicap	6,00	95 000,00	2026	2026	2026
23	Limousin	SESSAD	Milieu ordinaire	Autisme-TED	2,00	64 000,00	2024	2025	2025
23	Limousin	SESSAD	Milieu ordinaire	Autisme-TED	5,00	160 000,00	2029	2029	2029
23	Limousin	SESSAD	Milieu ordinaire	Autisme-TED	2,00	64 000,00	2030	2030	2030
23	Limousin	SESSAD	Milieu ordinaire	Toutes Déficiences	1,00	100 000,00	2026	2026	2026
23	Limousin	SESSAD	Milieu ordinaire	Toutes Déficiences	7,00	168 000,00	2028	2028	2028

24	Aquitaine	CAMSP	Ambulatoire	Toutes Déficiences	5,00	100 000,00	2024	2025	2025
24	Aquitaine	CMPP	Activité CMPP	Autisme-TED	1,00	70 000,00	2026	2026	2026
24	Aquitaine	CMPP	Activité CMPP	Toutes Déficiences	1,00	430 000,00	2026	2026	2026
24	Aquitaine	CMPP	PCO TND 7 - 12 ans	Autisme-TED	0,00	49 776,50	2025	2025	2023
24	Aquitaine	CMPP	PCO TND 7 - 12 ans	Autisme-TED	1,00	200 000,00	2025	2025	2026
24	Aquitaine	CMPP	PCO TND 7 - 12 ans	Autisme-TED	0,00	16 740,00	2025	2026	2022
24	Aquitaine	Dispositif Spécifique	Dispositif	Toutes Déficiences	1,00	149 473,00	2026	2026	2026
24	Aquitaine	Dispositif Spécifique	Milieu ordinaire	Toutes Déficiences	15,00	1 849 170,00	2026	2026	2026
24	Aquitaine	Equipe Mobile	Activité Equipe Mobile	Toutes Déficiences	1,00	206 098,00	2026	2026	2026
24	Aquitaine	IME	Fonction Ressource	Toutes Déficiences	1,00	212 467,00	2026	2026	2022
24	Aquitaine	SESSAD	Milieu ordinaire	Déf. Intellectuelles	26,00	570 085,00	2026	2026	2026
24	Aquitaine	SESSAD	Milieu ordinaire	Polyhandicap	5,00	160 000,00	2027	2027	2027
24	Aquitaine	SESSAD	Milieu ordinaire	Toutes Déficiences	1,00	90 000,00	2025	2025	2025
24	Aquitaine	SESSAD	Milieu ordinaire	Troubles du comportement	5,00	110 000,00	2024	2025	2025
24	Aquitaine	UEEA	UE en élémentaire	Autisme-TED	10,00	154 000,00	2027	2027	2027
24	Aquitaine	UEEA	UE en élémentaire	Autisme-TED	10,00	154 000,00	2029	2029	2029

33	Aquitaine	CMPP	Activité CMPP	Toutes Déficiences	0,00	60 000,00	2023	2025	2019
33	Aquitaine	CMPP	Activité CMPP	Toutes Déficiences	0,00	60 000,00	2023	2026	2019
33	Aquitaine	Dispositif Spécifique	Activité Equipe Mobile	Toutes Déficiences	1,00	840 000,00	2026	2026	2026
33	Aquitaine	Dispositif Spécifique	AJ	Toutes Déficiences	13,00	130 000,00	2026	2026	2026
33	Aquitaine	Dispositif Spécifique	Dispositif	Autisme-TED	1,00	154 000,00	2029	2029	2029
33	Aquitaine	Dispositif Spécifique	Dispositif	Autisme-TED	1,00	180 000,00	2030	2030	2030
33	Aquitaine	Dispositif Spécifique	Dispositif	Toutes Déficiences	1,00	2 624 478,00	2026	2026	2026
33	Aquitaine	Dispositif Spécifique	Milieu ordinaire	Toutes Déficiences	61,00	8 471 578,00	2026	2026	2026
33	Aquitaine	IME	Dispositif Hors les Murs	Autisme-TED	10,00	440 000,00	2026	2026	2026
33	Aquitaine	IME	Internat	Autisme-TED	10,00	800 000,00	2025	2025	2025
33	Aquitaine	IME	Internat	Autisme-TED	35,00	1,00	2026	2026	2025
33	Aquitaine	ITEP	Dispositif	Autisme-TED	1,00	180 000,00	2025	2025	2025
33	Aquitaine	ITEP	Milieu ordinaire	Toutes Déficiences	5,00	450 000,00	2025	2025	2025
33	Aquitaine	SESSAD	Fonction Ressource	Autisme-TED	0,00	7 191,00	2025	2025	2020
33	Aquitaine	SESSAD	Fonction Ressource	Autisme-TED	0,00	3 455,00	2025	2025	2023
33	Aquitaine	SESSAD	Fonction Ressource	Autisme-TED	0,00	104 100,00	2025	2025	2024
33	Aquitaine	SESSAD	Milieu ordinaire	Autisme-TED	6,00	1,00	2025	2025	2024
33	Aquitaine	SESSAD	Milieu ordinaire	Autisme-TED	26,00	960 000,00	2026	2026	2026
33	Aquitaine	SESSAD	Milieu ordinaire	Toutes Déficiences	22,00	472 000,00	2026	2026	2026
33	Aquitaine	UEMA	UE en maternelle	Autisme-TED	7,00	308 000,00	2028	2028	2028

40	Aquitaine	CMPP	PCO TND 7 - 12 ans	Autisme-TED	1,00	200 000,00	2026	2026	2025
40	Aquitaine	Dispositif Spécifique	Activité Equipe Mobile	Toutes Déficiences	1,00	391 432,00	2026	2026	2026
40	Aquitaine	Dispositif Spécifique	AJ	Autisme-TED	15,00	300 000,00	2027	2027	2027
40	Aquitaine	Dispositif Spécifique	Dispositif	Autisme-TED	1,00	180 000,00	2026	2026	2026
40	Aquitaine	Dispositif Spécifique	Dispositif	Toutes Déficiences	1,00	416 440,00	2026	2026	2026
40	Aquitaine	Dispositif Spécifique	Milieu ordinaire	Toutes Déficiences	17,00	2 095 726,00	2026	2026	2026
40	Aquitaine	IME	Externat	Déf. Intellectuelles	10,00	300 000,00	2026	2026	2026
40	Aquitaine	IME	UEEP	Polyhandicap	10,00	95 000,00	2027	2027	2027
40	Aquitaine	SESSAD	Dispositif de répit	Toutes Déficiences	11,00	197 881,00	2025	2025	2025
40	Aquitaine	SESSAD	Milieu ordinaire	Autisme-TED	10,00	400 000,00	2026	2026	2026
40	Aquitaine	SESSAD	Milieu ordinaire	Déf. Dyslexie	3,00	72 000,00	2025	2025	2025
40	Aquitaine	SESSAD	Milieu ordinaire	Déf. Motrices	2,00	44 000,00	2025	2025	2025
40	Aquitaine	SESSAD	Milieu ordinaire	Déf. Visuelles	3,00	66 000,00	2025	2025	2025
40	Aquitaine	SESSAD	Milieu ordinaire	Toutes Déficiences	1,00	90 000,00	2025	2025	2025
40	Aquitaine	SESSAD	UE en maternelle	Autisme-TED	7,00	308 000,00	2025	2025	2025
47	Aquitaine	CAMSP	Dispositif	Déf. Psy	1,00	186 000,00	2026	2026	2026
47	Aquitaine	CAMSP	Dispositif	Toutes Déficiences	1,00	100 000,00	2026	2026	2026
47	Aquitaine	CMPP	Dispositif	Déf. Psy	1,00	30 871,28	2026	2026	2026
47	Aquitaine	CMPP	PCO TND 7 - 12 ans	Autisme-TED	0,00	60 377,50	2025	2025	2023
47	Aquitaine	CMPP	PCO TND 7 - 12 ans	Autisme-TED	1,00	180 000,00	2025	2025	2025
47	Aquitaine	Dispositif Spécifique	Dispositif	Toutes Déficiences	12,00	1 479 336,00	2026	2026	2026
47	Aquitaine	IME	Accueil séquentiel	Toutes Déficiences	1,00	73 767,00	2026	2026	2026
47	Aquitaine	IME	Accueil séquentiel	Troubles du comportement	2,00	75 000,00	2026	2026	2026
47	Aquitaine	IME	Internat	Autisme-TED	2,00	90 000,00	2026	2026	2025
47	Aquitaine	IME	Internat	Autisme-TED	2,00	90 000,00	2026	2026	2026
47	Aquitaine	IME	Internat	Autisme-TED	2,00	90 000,00	2027	2027	2027
47	Aquitaine	IME	Internat	Autisme-TED	2,00	90 000,00	2028	2028	2028
47	Aquitaine	IME	Internat	Troubles du comportement	2,00	191 233,00	2026	2026	2026
47	Aquitaine	IME	UE en maternelle	Autisme-TED	7,00	308 000,00	2025	2025	2025
47	Aquitaine	IME	UEEP	Polyhandicap	10,00	95 000,00	2025	2026	2025
47	Aquitaine	ITEP	Milieu ordinaire	Toutes Déficiences	2,00	180 000,00	2025	2025	2025
47	Aquitaine	SESSAD	DAR	Autisme-TED	1,00	140 000,00	2026	2026	2026
47	Aquitaine	SESSAD	Milieu ordinaire	Autisme-TED	3,00	96 000,00	2025	2025	2025
47	Aquitaine	SESSAD	Milieu ordinaire	Autisme-TED	2,00	64 000,00	2025	2026	2025
47	Aquitaine	SESSAD	Milieu ordinaire	Autisme-TED	4,00	117 199,76	2026	2026	2025
47	Aquitaine	SESSAD	Milieu ordinaire	Autisme-TED	8,00	256 000,00	2027	2027	2027
47	Aquitaine	SESSAD	Milieu ordinaire	Toutes Déficiences	3,00	85 199,76	2025	2025	2025
47	Aquitaine	SESSAD	Milieu ordinaire	Toutes Déficiences	14,00	359 699,46	2026	2026	2026
47	Aquitaine	SESSAD	Milieu ordinaire	Toutes Déficiences	2,00	42 599,88	2027	2027	2027
47	Aquitaine	SESSAD	Milieu ordinaire	Toutes Déficiences	5,00	106 499,70	2028	2028	2028
47	Aquitaine	SESSAD	Milieu ordinaire	Toutes Déficiences	3,00	63 899,82	2029	2029	2029

64	Aquitaine	CAMSP	PCO TND 7 - 12 ans	Autisme-TED	1,00	200 000,00	2026	2026	2026
64	Aquitaine	Dispositif Spécifique	Dispositif	Autisme-TED	1,00	784 201,00	2028	2028	2028
64	Aquitaine	Dispositif Spécifique	Dispositif	Polyhandicap	4,00	300 000,00	2026	2026	2026
64	Aquitaine	Dispositif Spécifique	Milieu ordinaire	Toutes Déficiences	22,00	2 712 116,00	2026	2026	2026
64	Aquitaine	Dispositif Spécifique	PFR	Toutes Déficiences	1,00	400 000,00	2025	2026	2025
64	Aquitaine	Equipe Mobile	Activité Equipe Mobile	Toutes Déficiences	1,00	380 507,00	2026	2026	2026
64	Aquitaine	IME	Internat	Toutes Déficiences	6,00	450 000,00	2025	2026	2025
64	Aquitaine	ITEP	Milieu ordinaire	Toutes Déficiences	1,00	90 000,00	2025	2025	2025
64	Aquitaine	SESSAD	Milieu ordinaire	Autisme-TED	5,00	192 000,00	2025	2026	2025
64	Aquitaine	SESSAD	Milieu ordinaire	Autisme-TED	5,00	184 000,00	2026	2026	2025
64	Aquitaine	SESSAD	Milieu ordinaire	Autisme-TED	8,00	249 884,00	2028	2028	2025
64	Aquitaine	UEEA	UE en élémentaire	Autisme-TED	10,00	154 000,00	2027	2027	2027
64	Aquitaine	UEMA	UE en maternelle	Autisme-TED	10,00	308 000,00	2026	2026	2026
79	Poitou-Charentes	CAMSP	PCO TND 7 - 12 ans	Autisme-TED	1,00	272 684,00	2025	2025	2023
79	Poitou-Charentes	Dispositif Spécifique	Activité Equipe Mobile	Toutes Déficiences	1,00	124 320,00	2026	2026	2026
79	Poitou-Charentes	Dispositif Spécifique	Dispositif	Autisme-TED	1,00	180 000,00	2026	2026	2026
79	Poitou-Charentes	Dispositif Spécifique	Dispositif	Autisme-TED	1,00	248 640,00	2027	2027	2027
79	Poitou-Charentes	Dispositif Spécifique	Milieu ordinaire	Toutes Déficiences	14,00	1 725 892,00	2026	2026	2026
79	Poitou-Charentes	ITEP	Activité Equipe Mobile	Toutes Déficiences	0,00	80 000,00	2025	2025	2020
79	Poitou-Charentes	ITEP	Activité Equipe Mobile	Toutes Déficiences	1,00	224 584,00	2025	2025	2022
79	Poitou-Charentes	ITEP	Activité Equipe Mobile	Toutes Déficiences	1,00	120 416,00	2025	2025	2024
79	Poitou-Charentes	ITEP	Internat	Toutes Déficiences	4,00	400 000,00	2025	2026	2025
79	Poitou-Charentes	ITEP	Milieu ordinaire	Toutes Déficiences	2,00	180 000,00	2025	2025	2025
79	Poitou-Charentes	SESSAD	Milieu ordinaire	Autisme-TED	3,00	96 000,00	2025	2026	2025
79	Poitou-Charentes	SESSAD	Milieu ordinaire	Autisme-TED	3,00	96 000,00	2026	2026	2025
79	Poitou-Charentes	SESSAD	Milieu ordinaire	Autisme-TED	17,00	617 625,00	2026	2026	2026
79	Poitou-Charentes	SESSAD	Milieu ordinaire	Autisme-TED	4,00	128 000,00	2027	2027	2027
79	Poitou-Charentes	SESSAD	Milieu ordinaire	Def. Dyslexie	2,00	48 000,00	2027	2027	2027
79	Poitou-Charentes	SESSAD	Milieu ordinaire	Déf. Intellectuelles	2,00	42 880,00	2027	2027	2027
79	Poitou-Charentes	SESSAD	Milieu ordinaire	Déf. Motrices	4,00	96 000,00	2027	2027	2027
79	Poitou-Charentes	SESSAD	Milieu ordinaire	Polyhandicap	2,00	48 000,00	2027	2027	2027
79	Poitou-Charentes	SESSAD	Milieu ordinaire	Toutes Déficiences	6,00	142 000,00	2026	2026	2026
79	Poitou-Charentes	SESSAD	Milieu ordinaire	Troubles du comportement	17,00	364 455,00	2026	2026	2026

86	Poitou-Charentes	CAMSP	Ambulatoire	Autisme-TED	1,00	150 000,00	2026	2026	2026
86	Poitou-Charentes	CAMSP	PCO TND 7 - 12 ans	Autisme-TED	0,00	107 610,00	2025	2025	2023
86	Poitou-Charentes	Dispositif Spécifique	Activité Equipe Mobile	Autisme-TED	1,00	539 525,00	2026	2026	2026
86	Poitou-Charentes	Dispositif Spécifique	Activité Equipe Mobile	Toutes Déficiences	1,00	202 475,00	2026	2026	2026
86	Poitou-Charentes	Dispositif Spécifique	Dispositif	Autisme-TED	1,00	180 000,00	2027	2027	2027
86	Poitou-Charentes	Dispositif Spécifique	Milieu ordinaire	Toutes Déficiences	13,00	1 602 614,00	2026	2026	2026
86	Poitou-Charentes	IME	AJ	Autisme-TED	5,00	325 000,00	2025	2025	2021
86	Poitou-Charentes	IME	Internat	Autisme-TED	1,00	65 000,00	2025	2025	2021
86	Poitou-Charentes	IME	UEEP	Polyhandicap	10,00	95 000,00	2025	2025	2025
86	Poitou-Charentes	SESSAD	Milieu ordinaire	Autisme-TED	2,00	64 000,00	2025	2025	2025
86	Poitou-Charentes	SESSAD	Milieu ordinaire	Autisme-TED	2,00	64 000,00	2026	2026	2026
86	Poitou-Charentes	SESSAD	Milieu ordinaire	Déf. Auditives	2,00	61 000,00	2025	2025	2025
86	Poitou-Charentes	SESSAD	Milieu ordinaire	Toutes Déficiences	2,00	180 000,00	2025	2025	2025
86	Poitou-Charentes	SESSAD	Milieu ordinaire	Toutes Déficiences	3,00	72 000,00	2027	2027	2027
86	Poitou-Charentes	SESSAD	UE en élémentaire	Autisme-TED	10,00	154 000,00	2025	2025	2024
87	Limousin	CMPP	PCO TND 7 - 12 ans	Autisme-TED	0,00	86 561,00	2025	2025	2023
87	Limousin	CMPP	PCO TND 7 - 12 ans	Autisme-TED	1,00	180 000,00	2025	2025	2025
87	Limousin	Dispositif Spécifique	Dispositif	Cérébro lésés	1,00	345 145,00	2028	2028	2028
87	Limousin	Dispositif Spécifique	Dispositif de répit	Toutes Déficiences	1,00	101 319,00	2026	2026	2026
87	Limousin	Dispositif Spécifique	Milieu ordinaire	Toutes Déficiences	12,00	1 479 336,00	2026	2026	2026
87	Limousin	Etab. Expérimental EH	Accueil séquentiel	Déf. Psy	5,00	161 577,00	2025	2025	2021
87	Limousin	Etab. Expérimental EH	Accueil séquentiel	Troubles du comportement	5,00	161 577,00	2025	2025	2025
87	Limousin	IME	DAR	Autisme-TED	10,00	180 000,00	2025	2025	2025
87	Limousin	IME	Externat	Autisme-TED	8,00	280 000,00	2026	2026	2026
87	Limousin	SESSAD	Dispositif	Troubles du comportement	15,00	480 000,00	2026	2026	2026
87	Limousin	SESSAD	Milieu ordinaire	Autisme-TED	10,00	160 000,00	2026	2026	2026
87	Limousin	SESSAD	Milieu ordinaire	Toutes Déficiences	2,00	180 000,00	2025	2025	2025
87	Limousin	SESSAD	Milieu ordinaire	Toutes Déficiences	9,00	192 000,00	2026	2026	2026
87	Limousin	SESSAD	Milieu ordinaire	Toutes Déficiences	10,00	320 000,00	2029	2029	2029

	Nombre de places	Montant places
<b>Total :</b>	<b>1 010,00</b>	<b>64 503 506,66</b>

# Adulte

N° dpt	Ancienne région	Catégorie de structure	Mode de fonctionnement	Public / déficience	Nombre de places	Montant places	Année d'autorisation	Année d'installation prévisionnelle	Notifié pour
16	Poitou-Charentes	EAM	AJ	Déf. Motrices	5,00	400 000,00	2026	2026	2026
16	Poitou-Charentes	EAM	Internat	Autisme-TED	6,00	210 000,00	2027	2027	2027
16	Poitou-Charentes	EAM	Internat	Cérébro lésés	5,00	165 000,00	2026	2026	2026
16	Poitou-Charentes	EAM	Internat	Déf. Psy	6,00	198 000,00	2026	2026	2026
16	Poitou-Charentes	Equipe Mobile	Activité Equipe Mobile	PHV	1,00	701 128,00	2028	2028	2028
16	Poitou-Charentes	Equipe Mobile	Activité Equipe Mobile	Toutes Déficiences	1,00	250 000,00	2028	2028	2028
16	Poitou-Charentes	MAS	Internat	Autisme-TED	6,00	680 000,00	2029	2029	2029
16	Poitou-Charentes	MAS	Internat	Autisme-TED	5,00	475 000,00	2030	2030	2030
16	Poitou-Charentes	MAS	Internat	Déf. Psy	5,00	465 000,00	2030	2030	2030
16	Poitou-Charentes	MAS	PFR	Toutes Déficiences	1,00	150 000,00	2025	2025	2025
16	Poitou-Charentes	SAMSAH	Dispositif	Toutes Déficiences	1,00	100 000,00	2027	2027	2027
16	Poitou-Charentes	SAMSAH	Milieu ordinaire	Autisme-TED	9,00	373 000,00	2026	2026	2026
16	Poitou-Charentes	SSIAD	SIAD	Toutes Déficiences	5,00	80 000,00	2026	2026	2025
16	Poitou-Charentes	SSIAD	SIAD	Toutes Déficiences	5,00	80 000,00	2027	2027	2025
16	Poitou-Charentes	SSIAD	SIAD	Toutes Déficiences	5,00	80 000,00	2028	2028	2025
17	Poitou-Charentes	Centre de Ressources	PFR	Autisme-TED	1,00	250 000,00	2027	2027	2027
17	Poitou-Charentes	Dispositif Spécifique	Activité Equipe Mobile	Autisme-TED	1,00	150 000,00	2027	2027	2027
17	Poitou-Charentes	EAM	Internat	Autisme-TED	2,00	56 000,00	2023	2026	2020
17	Poitou-Charentes	EAM	Internat	Autisme-TED	14,00	476 000,00	2029	2029	2029
17	Poitou-Charentes	EAM	Internat	Déf. Psy	2,00	60 000,00	2029	2029	2029
17	Poitou-Charentes	EAM	Internat	PHV	13,00	390 000,00	2029	2029	2029
17	Poitou-Charentes	EAM	Internat	Toutes Déficiences	6,00	180 000,00	2026	2026	2026
17	Poitou-Charentes	EAM	Internat	Toutes Déficiences	1,00	30 000,00	2029	2029	2029
17	Poitou-Charentes	Equipe Mobile	Activité Equipe Mobile	PHV	1,00	191 912,00	2029	2029	2029
17	Poitou-Charentes	FAM	Internat	Déf. Psy	2,00	1,00	2029	2029	2029
17	Poitou-Charentes	MAS	Internat	Autisme-TED	0,50	31 415,00	2023	2026	2020
17	Poitou-Charentes	MAS	Internat	Autisme-TED	0,50	61 797,00	2023	2026	2022
17	Poitou-Charentes	MAS	Internat	Autisme-TED	6,00	558 000,00	2027	2027	2027
17	Poitou-Charentes	MAS	Internat	Autisme-TED	12,00	1 116 000,00	2028	2028	2028
17	Poitou-Charentes	MAS	Internat	Déf. Psy	6,00	558 000,00	2028	2028	2028
17	Poitou-Charentes	MAS	Internat	Polyhandicap	6,00	558 000,00	2028	2028	2028
17	Poitou-Charentes	MAS	Internat	Toutes Déficiences	6,00	558 000,00	2028	2028	2028
17	Poitou-Charentes	MAS	Unités adultes autisme très complexe	Autisme-TED	6,00	1 266 000,00	2023	2026	2023
17	Poitou-Charentes	SAMSAH	Milieu ordinaire	Déf. Psy	6,00	84 000,00	2026	2026	2026
17	Poitou-Charentes	SAMSAH	Milieu ordinaire	PHV	1,00	14 000,00	2026	2026	2026
17	Poitou-Charentes	SPASAD	SIAD	PHV	5,00	77 469,00	2024	2025	2024
17	Poitou-Charentes	SSIAD	SIAD	PHV	10,00	160 000,00	2025	2026	2024
17	Poitou-Charentes	SSIAD	SIAD	PHV	7,00	112 000,00	2027	2027	2024
17	Poitou-Charentes	MAS	Internat	Polyhandicap	3,00	271 500,00	2020	2026	2020



19	Limousin	EAM	Activité Equipe Mobile	PHV	1,00	417 551,00	2025	2025	2025
19	Limousin	MAS	Accueil temporaire	Toutes Déficiences	1,00	93 000,00	2025	2026	2025
19	Limousin	SAMSAH	Milieu ordinaire	Toutes Déficiences	1,00	107 448,00	2025	2026	2026
19	Limousin	SSIAD	SIAD	PHV	4,00	59 817,00	2024	2025	2023
19	Limousin	SSIAD	SIAD	Toutes Déficiences	3,00	48 000,00	2026	2026	2025
23	Limousin	Dispositif Spécifique	Milieu ordinaire	Déf. Visuelles	1,00	254 717,00	2030	2030	2030
23	Limousin	Equipe Mobile	Activité Equipe Mobile	PHV	1,00	238 919,00	2026	2026	2026
23	Limousin	MAS	Internat	Autisme-TED	5,00	465 000,00	2028	2028	2028
23	Limousin	Plateforme d'acc. et de répit	PFR	Toutes Déficiences	1,00	100 000,00	2026	2026	2026
23	Limousin	SAMSAH	Dispositif	Toutes Déficiences	1,00	100 000,00	2027	2027	2027
23	Limousin	SAMSAH	Milieu ordinaire	Autisme-TED	5,00	90 000,00	2026	2026	2026
23	Limousin	SAMSAH	Milieu ordinaire	Déf. Psy	5,00	70 000,00	2026	2026	2026
23	Limousin	SSIAD	SIAD	PHV	6,00	96 000,00	2025	2026	2025

24	Aquitaine	Dispositif Spécifique	Activité Equipe Mobile	Autisme-TED	2,00	1 250 833,00	2029	2029	2029
24	Aquitaine	EAM	Activité Equipe Mobile	PHV	1,00	718 991,00	2026	2026	2026
24	Aquitaine	EAM	Internat	Déf. Psy	8,00	272 000,00	2028	2028	2028
24	Aquitaine	ESAT	AJ	Toutes Déficiences	10,00	110 000,00	2026	2026	2026
24	Aquitaine	MAS	Accueil temporaire	Toutes Déficiences	1,00	30 009,45	2026	2026	2021
24	Aquitaine	Plateforme d'acc. et de répit	PFR	Toutes Déficiences	1,00	150 000,00	2026	2026	2026
24	Aquitaine	SAMSAH	Milieu ordinaire	Toutes Déficiences	1,00	100 000,00	2026	2026	2026
24	Aquitaine	SSIAD	SIAD	PHV	3,00	41 343,00	2024	2025	2024
24	Aquitaine	SSIAD	SIAD	Toutes Déficiences	2,00	38 608,00	2026	2026	2024
24	Aquitaine	SSIAD	SIAD	Toutes Déficiences	10,00	160 000,00	2026	2026	2025
24	Aquitaine	SSIAD	SIAD	Toutes Déficiences	10,00	160 000,00	2027	2027	2025
24	Aquitaine	SSIAD	SIAD	Toutes Déficiences	155,00	2 485 471,00	2029	2029	2025



33	Aquitaine	Dispositif Spécifique	Activité Equipe Mobile	Toutes Déficiences	4,00	372 000,00	2026	2026	2020
33	Aquitaine	Dispositif Spécifique	Dispositif	Toutes Déficiences	1,00	890 000,00	2026	2026	2026
33	Aquitaine	Dispositif Spécifique	PFR	Toutes Déficiences	1,00	150 000,00	2026	2026	2026
33	Aquitaine	EAM	Activité Equipe Mobile	PHV	1,00	300 000,00	2025	2025	2025
33	Aquitaine	Equipe Mobile	Activité Equipe Mobile	PHV	1,00	300 000,00	2026	2026	2026
33	Aquitaine	ESAT	Dispositif	Toutes Déficiences	2,00	20 000,00	2025	2025	2025
33	Aquitaine	ESAT	Fonction Ressource	Toutes Déficiences	0,00	20 000,00	2026	2026	2022
33	Aquitaine	MAS	Activité Equipe Mobile	Autisme-TED	1,00	150 000,00	2026	2028	2025
33	Aquitaine	MAS	Dispositif Hors les Murs	Autisme-TED	6,00	558 000,00	2026	2026	2026
33	Aquitaine	MAS	Dispositif Hors les Murs	Polyhandicap	6,00	558 000,00	2026	2026	2026
33	Aquitaine	MAS	IDE de nuit	Polyhandicap	0,00	905,00	2025	2026	2021
33	Aquitaine	MAS	IDE de nuit	Polyhandicap	2,00	119 095,00	2025	2026	2023
33	Aquitaine	MAS	Internat	PHV	14,00	1 302 000,00	2027	2027	2027
33	Aquitaine	MAS	Internat	Toutes Déficiences	6,00	899 503,00	2026	2026	2019
33	Aquitaine	MAS	URTSA	Autisme-TED	5,00	1 227 884,00	2026	2028	2020
33	Aquitaine	MAS	URTSA	Autisme-TED	1,00	92 116,00	2026	2028	2025
33	Aquitaine	SAMSAH	Dispositif	Toutes Déficiences	0,00	85 000,00	2026	2026	2022
33	Aquitaine	SAMSAH	Milieu ordinaire	Autisme-TED	10,00	180 000,00	2024	2025	2017
33	Aquitaine	SAMSAH	Milieu ordinaire	Autisme-TED	5,00	97 618,00	2026	2026	2017
33	Aquitaine	SAMSAH	Milieu ordinaire	Autisme-TED	25,00	442 382,00	2026	2026	2026
33	Aquitaine	SAMSAH	Milieu ordinaire	PHV	20,00	360 000,00	2027	2027	2027
33	Aquitaine	SAMSAH	Milieu ordinaire	PHV	20,00	360 000,00	2028	2028	2028
33	Aquitaine	SAMSAH	Milieu ordinaire	Polyhandicap	20,00	360 000,00	2029	2029	2029
33	Aquitaine	SSIAD	SIAD	PHV	5,00	76 821,00	2024	2025	2024
33	Aquitaine	SSIAD	SIAD	Toutes Déficiences	5,00	80 000,00	2025	2025	2025
33	Aquitaine	SSIAD	SIAD	Toutes Déficiences	25,00	400 000,00	2026	2026	2025
33	Aquitaine	SSIAD	SIAD	Toutes Déficiences	25,00	400 000,00	2027	2027	2025
33	Aquitaine	SSIAD	SIAD	Toutes Déficiences	20,00	320 000,00	2028	2028	2025
33	Aquitaine	UEROS	AJ	Cérébro lésés	10,00	376 459,00	2025	2026	2025
33	Aquitaine	EAM	Internat	Autres Handicaps rares	12,00	338 400,00	2021	2025	2016

40	Aquitaine	Dispositif Spécifique	AJ	PHV	4,00	30 000,00	2029	2029	2029
40	Aquitaine	Dispositif Spécifique	PFR	Toutes Déficiences	1,00	150 000,00	2026	2026	2026
40	Aquitaine	EAM	Internat	Autisme-TED	8,00	272 000,00	2027	2027	2027
40	Aquitaine	EAM	Internat	Déf. Psy	5,00	180 087,00	2027	2027	2027
40	Aquitaine	EAM	Internat	PHV	5,00	170 000,00	2026	2026	2026
40	Aquitaine	EAM	Internat	PHV	5,00	170 000,00	2028	2028	2028
40	Aquitaine	EAM	Internat	Toutes Déficiences	4,00	136 000,00	2025	2026	2025
40	Aquitaine	EAM	Internat	Toutes Déficiences	3,00	102 000,00	2027	2027	2027
40	Aquitaine	EAM	Internat	Toutes Déficiences	5,00	170 000,00	2028	2028	2028
40	Aquitaine	EAM	Internat	Toutes Déficiences	12,00	408 000,00	2029	2029	2029
40	Aquitaine	Equipe Mobile	Activité Equipe Mobile	PHV	1,00	217 994,00	2028	2028	2028
40	Aquitaine	MAS	AJ	Polyhandicap	2,00	180 000,00	2024	2025	2025
40	Aquitaine	MAS	Internat	Autisme-TED	5,00	498 000,00	2030	2030	2030
40	Aquitaine	MAS	Internat	Toutes Déficiences	4,00	372 000,00	2027	2027	2027
40	Aquitaine	SAMSAH	Milieu ordinaire	Autisme-TED	10,00	180 000,00	2025	2025	2022
40	Aquitaine	SAMSAH	Milieu ordinaire	Autisme-TED	10,00	160 000,00	2026	2026	2026
40	Aquitaine	SAMSAH	Milieu ordinaire	Def sensorielles	5,00	60 000,00	2025	2025	2025
40	Aquitaine	SAMSAH	Milieu ordinaire	Déf. Psy	10,00	140 000,00	2026	2026	2026
40	Aquitaine	SAMSAH	Milieu ordinaire	Toutes Déficiences	1,00	100 000,00	2027	2027	2027
40	Aquitaine	SSIAD	SIAD	PHV	2,00	32 000,00	2024	2026	2024
40	Aquitaine	SSIAD	SIAD	Toutes Déficiences	5,00	80 000,00	2026	2026	2025
40	Aquitaine	SSIAD	SIAD	Toutes Déficiences	5,00	80 000,00	2027	2027	2025
40	Aquitaine	SSIAD	SIAD	Toutes Déficiences	5,00	80 000,00	2028	2028	2025
40	Aquitaine	EAM	Internat	Autisme-TED	5,00	300 000,00	2023	2025	2014
40	Aquitaine	EAM	Internat	Autisme-TED	5,00	310 000,00	2023	2027	2018

47	Aquitaine	Dispositif Spécifique	Activité Equipe Mobile	PHV	1,00	140 000,00	2026	2026	2026
47	Aquitaine	Dispositif Spécifique	Dispositif de répit	PHV	10,00	157 421,00	2026	2026	2026
47	Aquitaine	EAM	Internat	Déf. Psy	10,00	410 216,00	2026	2026	2026
47	Aquitaine	MAS	Accueil séquentiel	Autisme-TED	2,00	279 000,00	2026	2026	2026
47	Aquitaine	MAS	Accueil séquentiel	Toutes Déficiences	4,00	339 571,56	2026	2026	2026
47	Aquitaine	MAS	Accueil séquentiel	Toutes Déficiences	1,00	93 000,00	2027	2027	2027
47	Aquitaine	MAS	Accueil temporaire	PHV	2,00	186 000,00	2026	2026	2026
47	Aquitaine	MAS	Accueil temporaire	Polyhandicap	2,00	180 000,00	2026	2026	2023
47	Aquitaine	MAS	Activité Equipe Mobile	Toutes Déficiences	10,00	148 580,00	2026	2026	2026
47	Aquitaine	MAS	AJ	Polyhandicap	2,00	110 000,00	2025	2026	2026
47	Aquitaine	MAS	Dispositif de répit	Toutes Déficiences	5,00	465 000,00	2026	2026	2026
47	Aquitaine	MAS	Internat	Autisme-TED	2,00	186 000,00	2025	2026	2025
47	Aquitaine	MAS	Internat	Autisme-TED	1,00	93 000,00	2026	2026	2026
47	Aquitaine	MAS	Internat	Polyhandicap	2,00	186 000,00	2025	2026	2025
47	Aquitaine	MAS	Internat	Polyhandicap	1,00	93 000,00	2026	2026	2026
47	Aquitaine	SAMSAH	Activité Equipe Mobile	Déf. Intellectuelles	12,00	364 614,00	2026	2026	2026
47	Aquitaine	SSIAD	Activité Equipe Mobile	Toutes Déficiences	1,00	140 000,00	2026	2026	2026
47	Aquitaine	SSIAD	SIAD	PHV	10,00	160 000,00	2026	2026	2025
47	Aquitaine	SSIAD	SIAD	Toutes Déficiences	5,00	80 000,00	2026	2026	2025

64	Aquitaine	Dispositif Spécifique	Activité Equipe Mobile	PHV	1,00	400 000,00	2027	2027	2027
64	Aquitaine	Dispositif Spécifique	Dispositif	PHV	1,00	100 000,00	2029	2029	2029
64	Aquitaine	Dispositif Spécifique	Dispositif	Toutes Déficiences	1,00	154 000,00	2028	2028	2028
64	Aquitaine	Dispositif Spécifique	PFR	Aidants	1,00	160 000,00	2027	2027	2027
64	Aquitaine	EAM	Internat	Toutes Déficiences	20,00	680 000,00	2026	2026	2026
64	Aquitaine	EAM	Internat	Toutes Déficiences	24,00	748 000,00	2029	2029	2029
64	Aquitaine	MAS	Accueil temporaire	Autisme-TED	1,00	90 000,00	2024	2025	2023
64	Aquitaine	MAS	Accueil temporaire	PHV	6,00	350 000,00	2028	2028	2028
64	Aquitaine	MAS	Accueil temporaire	Polyhandicap	4,00	339 944,00	2027	2027	2027
64	Aquitaine	MAS	Internat	Autres Handicaps rares	10,00	930 000,00	2027	2027	2027
64	Aquitaine	MAS	Internat	PHV	7,00	400 000,00	2029	2029	2029
64	Aquitaine	SAMSAH	Dispositif	Toutes Déficiences	1,00	100 000,00	2028	2028	2028
64	Aquitaine	SAMSAH	Milieu ordinaire	Cérébro lésés	20,00	360 000,00	2027	2027	2027
64	Aquitaine	SAMSAH	Milieu ordinaire	PHV	10,00	198 000,00	2027	2027	2027
64	Aquitaine	SAMSAH	Milieu ordinaire	Toutes Déficiences	20,00	263 115,00	2024	2025	2020
64	Aquitaine	SSIAD	SIAD	PHV	1,00	16 000,00	2026	2026	2023
64	Aquitaine	SSIAD	SIAD	Toutes Déficiences	10,00	160 000,00	2026	2026	2025
64	Aquitaine	SSIAD	SIAD	Toutes Déficiences	10,00	160 000,00	2027	2027	2025
64	Aquitaine	SSIAD	SIAD	Toutes Déficiences	10,00	160 000,00	2028	2028	2025

79	Poitou-Charentes	Dispositif Spécifique	Activité Equipe Mobile	Autisme-TED	1,00	150 000,00	2027	2027	2027
79	Poitou-Charentes	Dispositif Spécifique	Activité Equipe Mobile	PHV	1,00	100 000,00	2026	2026	2026
79	Poitou-Charentes	Dispositif Spécifique	Activité Equipe Mobile	PHV	1,00	200 000,00	2028	2028	2028
79	Poitou-Charentes	Dispositif Spécifique	Dispositif	PHV	1,00	111 807,00	2029	2029	2029
79	Poitou-Charentes	Dispositif Spécifique	Dispositif	PHV	10,00	111 806,00	2030	2030	2030
79	Poitou-Charentes	Dispositif Spécifique	PFR	Toutes Déficiences	1,00	160 000,00	2026	2026	2025
79	Poitou-Charentes	EAM	AJ	Toutes Déficiences	3,00	102 000,00	2029	2029	2029
79	Poitou-Charentes	EAM	Internat	Déf. Psy	15,00	510 000,00	2030	2030	2030
79	Poitou-Charentes	MAS	Internat	Autisme-TED	1,00	93 000,00	2024	2025	2025
79	Poitou-Charentes	MAS	Internat	Autisme-TED	10,00	930 000,00	2028	2028	2028
79	Poitou-Charentes	MAS	Internat	Déf. Psy	5,00	465 000,00	2030	2030	2030
79	Poitou-Charentes	MAS	Internat	Polyhandicap	2,00	116 000,00	2018	2027	2011
79	Poitou-Charentes	MAS	Internat	Polyhandicap	2,00	186 000,00	2028	2028	2028
79	Poitou-Charentes	MAS	Unités adultes autisme très complexe	Autisme-TED	6,00	1 266 000,00	2023	2027	2023
79	Poitou-Charentes	SAMSAH	Dispositif	Toutes Déficiences	1,00	160 000,00	2029	2029	2029
79	Poitou-Charentes	SAMSAH	Milieu ordinaire	Autisme-TED	6,00	108 000,00	2027	2027	2027
79	Poitou-Charentes	SAMSAH	Milieu ordinaire	Déf. Psy	3,00	39 000,00	2025	2025	2021
79	Poitou-Charentes	SAMSAH	Milieu ordinaire	Déf. Psy	4,00	52 000,00	2026	2026	2026
79	Poitou-Charentes	SAMSAH	Milieu ordinaire	Déf. Psy	8,00	117 000,00	2027	2027	2027
79	Poitou-Charentes	SSIAD	SIAD	Toutes Déficiences	6,00	96 000,00	2026	2026	2025
79	Poitou-Charentes	SSIAD	SIAD	Toutes Déficiences	6,00	96 000,00	2027	2027	2025
79	Poitou-Charentes	MAS	Internat	Toutes Déficiences	0,00	300 000,00	2021	2026	2008

86	Poitou-Charentes	Dispositif Spécifique	PFR	Toutes Déficiences	1,00	167 652,00	2026	2026	2026
86	Poitou-Charentes	EAM	Activité Equipe Mobile	Toutes Déficiences	1,00	54 787,00	2026	2026	2026
86	Poitou-Charentes	EAM	Internat	Toutes Déficiences	6,00	194 394,00	2025	2025	2025
86	Poitou-Charentes	EAM	Internat	Toutes Déficiences	12,00	388 788,00	2026	2026	2026
86	Poitou-Charentes	EAM	Internat	Toutes Déficiences	6,00	194 394,00	2029	2029	2029
86	Poitou-Charentes	EAM	Internat	Toutes Déficiences	5,00	161 995,00	2030	2030	2030
86	Poitou-Charentes	MAS	Accueil temporaire	Autisme-TED	3,00	276 421,00	2027	2027	2020
86	Poitou-Charentes	MAS	Internat	Autres Handicaps rares	6,00	607 562,00	2027	2027	2022
86	Poitou-Charentes	MAS	Internat	Toutes Déficiences	2,00	169 786,00	2029	2029	2029
86	Poitou-Charentes	SAMSAH	Activité Equipe Mobile	Toutes Déficiences	1,00	100 000,00	2026	2026	2026
86	Poitou-Charentes	SAMSAH	Milieu ordinaire	Autisme-TED	6,00	108 000,00	2026	2026	2026
86	Poitou-Charentes	SAMSAH	Milieu ordinaire	Déf. Psy	8,00	112 000,00	2026	2026	2026
86	Poitou-Charentes	SAMSAH	Milieu ordinaire	Déf. Psy	2,00	28 000,00	2029	2029	2029
86	Poitou-Charentes	SAMSAH	Milieu ordinaire	Toutes Déficiences	8,00	104 440,00	2025	2025	2025
86	Poitou-Charentes	SAMSAH	Milieu ordinaire	Toutes Déficiences	1,00	13 055,00	2026	2026	2026
86	Poitou-Charentes	SAMSAH	Milieu ordinaire	Toutes Déficiences	3,00	39 165,00	2027	2027	2027
86	Poitou-Charentes	SAMSAH	Milieu ordinaire	Toutes Déficiences	8,00	104 440,00	2028	2028	2028
86	Poitou-Charentes	SSIAD	SIAD	Toutes Déficiences	5,00	80 000,00	2026	2026	2025
86	Poitou-Charentes	SSIAD	SIAD	Toutes Déficiences	5,00	80 000,00	2027	2027	2025
86	Poitou-Charentes	SSIAD	SIAD	Toutes Déficiences	5,00	80 000,00	2028	2028	2025

87	Limousin	Dispositif Spécifique	Activité Equipe Mobile	PHV	1,00	250 000,00	2028	2028	2028
87	Limousin	Dispositif Spécifique	Dispositif	PHV	1,00	71 015,00	2028	2028	2028
87	Limousin	Equipe Mobile	Activité Equipe Mobile	Autisme-TED	1,00	150 000,00	2026	2026	2026
87	Limousin	MAS	AJ	Autisme-TED	4,00	372 000,00	2025	2026	2025
87	Limousin	MAS	AJ	Autisme-TED	4,00	372 000,00	2026	2026	2025
87	Limousin	MAS	AJ	Autisme-TED	2,00	186 000,00	2028	2028	2028
87	Limousin	MAS	Internat	Autisme-TED	5,00	465 000,00	2026	2026	2026
87	Limousin	MAS	Internat	Autisme-TED	3,00	279 000,00	2027	2027	2027
87	Limousin	MAS	Internat	PHV	10,00	558 000,00	2028	2028	2028
87	Limousin	MAS	Internat	Polyhandicap	4,00	372 000,00	2026	2026	2026
87	Limousin	MAS	Internat	Toutes Déficiences	4,00	372 000,00	2025	2026	2025
87	Limousin	MAS	Unités adultes autisme très complexe	Autisme-TED	6,00	1 266 000,00	2023	2028	2023
87	Limousin	SAMSAH	Dispositif	Toutes Déficiences	1,00	124 071,00	2026	2026	2026
87	Limousin	SSIAD	PFR	Toutes Déficiences	1,00	150 000,00	2025	2025	2025
87	Limousin	SSIAD	SIAD	PHV	11,00	187 079,00	2024	2025	2023
87	Limousin	SSIAD	SIAD	Toutes Déficiences	6,00	96 000,00	2026	2026	2025
87	Limousin	SSIAD	SIAD	Toutes Déficiences	6,00	96 000,00	2027	2027	2025
87	Limousin	SSIAD	SIAD	Toutes Déficiences	6,00	96 000,00	2028	2028	2025
87	Limousin	UEROS	Fonction Ressource	Cérébro lésés	0,00	319 889,00	2026	2026	2020

	Nombre de places	Montant places
<b>Total :</b>	<b>1 307,00</b>	<b>58 586 201,01</b>

## Les personnes âgées

N° dpt	Ancienne région	Catégorie de structure	Mode de fonctionnement	Public / déficience	Nombre de places	Montant places	Année d'autorisation	Année d'installation prévisionnelle	Notifié pour
16	Poitou-Charentes	EHPAD	AJ	Aidants/ aidés PA	8,00	104 000,00	2027	2027	2025
16	Poitou-Charentes	EHPAD	CRT	PAD	1,00	400 000,00	2025	2025	2024
16	Poitou-Charentes	EHPAD	HP	PAD	10,00	170 290,00	2022	2029	2025
16	Poitou-Charentes	EHPAD	HP	PAD	30,00	480 000,00	2023	2029	2020
16	Poitou-Charentes	EHPAD	HT	PAD	1,00	18 000,00	2026	2026	2024
16	Poitou-Charentes	EHPAD	HT	PAD	2,00	26 000,00	2022	2029	2023
16	Poitou-Charentes	EHPAD	HT	PAD	3,00	39 000,00	2023	2029	2020
16	Poitou-Charentes	EHPAD	PASA	Alzheimer	12,00	65 143,00	2024	2025	2024
16	Poitou-Charentes	EHPAD	PASA	Alzheimer	12,00	65 143,00	2025	2025	2023
16	Poitou-Charentes	EHPAD	PASA	Alzheimer	24,00	130 286,00	2025	2025	2025
16	Poitou-Charentes	EHPAD	PASA	Alzheimer	12,00	65 143,00	2026	2026	2024
16	Poitou-Charentes	EHPAD	PASA	Alzheimer	12,00	65 143,00	2026	2026	2025
16	Poitou-Charentes	EHPAD	PASA	Alzheimer	42,00	331 800,00	2027	2027	2024
16	Poitou-Charentes	EHPAD	PASA	Alzheimer	26,00	141 143,00	2028	2029	2024
16	Poitou-Charentes	EHPAD	PASA	Alzheimer	14,00	127 900,00	2029	2029	2025
16	Poitou-Charentes	SPASAD	Coordo SPASAD	PAD	0,00	11 250,00	2025	2025	2023
16	Poitou-Charentes	SPASAD	ESA	Alzheimer	10,00	150 000,00	2026	2026	2025
16	Poitou-Charentes	SSIAD	SIAD	PAD	17,00	272 000,00	2025	2026	2024
16	Poitou-Charentes	SSIAD	SIAD	PAD	17,00	272 000,00	2026	2026	2024
16	Poitou-Charentes	SSIAD	SIAD	PAD	15,00	240 000,00	2027	2027	2024
16	Poitou-Charentes	SSIAD	SIAD	PAD	15,00	240 000,00	2028	2028	2024
16	Poitou-Charentes	SSIAD	SIAD	PAD	15,00	240 000,00	2029	2029	2024



17	Poitou-Charentes	AJ autonome	AJ	Alzheimer	15,00	195 000,00	2024	2025	2012
17	Poitou-Charentes	EHPAD	AJ	PAD	10,00	130 000,00	2024	2025	2012
17	Poitou-Charentes	EHPAD	CRT	PAD	2,00	800 000,00	2025	2025	2024
17	Poitou-Charentes	EHPAD	CRT	PAD	1,00	400 000,00	2027	2027	2024
17	Poitou-Charentes	EHPAD	HP	PAD	4,00	64 000,00	2022	2027	2010
17	Poitou-Charentes	EHPAD	HP	PAD	9,00	146 250,22	2024	2028	2014
17	Poitou-Charentes	EHPAD	HP	PAD	4,00	68 645,78	2024	2028	2016
17	Poitou-Charentes	EHPAD	HP	PAD	6,00	89 104,00	2024	2028	2022
17	Poitou-Charentes	EHPAD	HT	PAD	2,00	36 000,00	2026	2026	2024
17	Poitou-Charentes	EHPAD	HT	PAD	3,00	39 000,00	2028	2028	2024
17	Poitou-Charentes	EHPAD	PASA	Alzheimer	12,00	65 143,00	2023	2026	2023
17	Poitou-Charentes	EHPAD	PASA	Alzheimer	14,00	76 000,00	2026	2026	2023
17	Poitou-Charentes	EHPAD	PASA	Alzheimer	26,00	141 143,00	2026	2026	2025
17	Poitou-Charentes	EHPAD	PASA	Alzheimer	10,00	125 000,00	2024	2027	2025
17	Poitou-Charentes	EHPAD	PASA	Alzheimer	14,00	76 000,00	2027	2027	2024
17	Poitou-Charentes	EHPAD	PASA	Alzheimer	14,00	76 000,00	2026	2028	2023
17	Poitou-Charentes	EHPAD	PASA	Alzheimer	14,00	76 000,00	2028	2028	2025
17	Poitou-Charentes	EHPAD	PASA	Alzheimer	12,00	65 143,00	2027	2029	2023
17	Poitou-Charentes	EHPAD	UHR	Alzheimer	15,00	352 500,00	2025	2025	2022
17	Poitou-Charentes	SPASAD	CRT	PAD	1,00	400 000,00	2025	2025	2024
17	Poitou-Charentes	SPASAD	PFR	Alzheimer	1,00	162 000,00	2025	2025	2022
17	Poitou-Charentes	SPASAD	SIAD	PAD	20,00	336 336,00	2024	2025	2024
17	Poitou-Charentes	SSIAD	Activité Equipe Mobile	MND	1,00	150 000,00	2026	2026	2024
17	Poitou-Charentes	SSIAD	SIAD	PAD	14,00	228 998,00	2024	2025	2024
17	Poitou-Charentes	SSIAD	SIAD	PAD	30,00	480 000,00	2026	2026	2024
17	Poitou-Charentes	SSIAD	SIAD	PAD	30,00	480 000,00	2027	2027	2024
17	Poitou-Charentes	SSIAD	SIAD	PAD	30,00	480 000,00	2028	2028	2024
17	Poitou-Charentes	SSIAD	SIAD	PAD	30,00	480 000,00	2029	2029	2024
17	Poitou-Charentes	EHPAD	HP	PAD	10,00	160 000,00	2019	2026	2018

19	Limousin	EHPAD	AJ	Aidants/ aidés PA	10,00	130 000,00	2026	2026	2023
19	Limousin	EHPAD	AJ	PAD	6,00	78 000,00	2024	2025	2024
19	Limousin	EHPAD	CRT	PAD	3,00	1 200 000,00	2027	2027	2024
19	Limousin	EHPAD	HP	PAD	4,00	73 679,41	2027	2027	2024
19	Limousin	EHPAD	HT	PAD	3,00	54 000,00	2026	2026	2024
19	Limousin	EHPAD	HT	PAD	3,00	60 000,00	2027	2027	2024
19	Limousin	EHPAD	IDE de nuit	PAD	1,00	200 000,00	2026	2026	2024
19	Limousin	EHPAD	PASA	Alzheimer	14,00	76 000,00	2024	2025	2023
19	Limousin	EHPAD	PASA	Alzheimer	14,00	76 000,00	2025	2025	2024
19	Limousin	EHPAD	PASA	Alzheimer	12,00	65 143,00	2025	2026	2025
19	Limousin	EHPAD	PASA	Alzheimer	14,00	76 000,00	2026	2026	2025
19	Limousin	SSIAD	SIAD	PAD	14,00	228 955,00	2024	2025	2024
19	Limousin	SSIAD	SIAD	PAD	24,00	384 000,00	2026	2026	2024
19	Limousin	SSIAD	SIAD	PAD	12,00	192 000,00	2027	2027	2024
19	Limousin	SSIAD	SIAD	PAD	12,00	192 000,00	2028	2028	2024
19	Limousin	SSIAD	SIAD	PAD	12,00	192 000,00	2029	2029	2024
23	Limousin	EHPAD	AJ	Alzheimer	6,00	1,00	2028	2028	2024
23	Limousin	EHPAD	HP	Alzheimer	5,00	80 000,00	2029	2029	2025
23	Limousin	EHPAD	HP	PAD	1,00	19 376,00	2029	2029	2025
23	Limousin	EHPAD	HT	PAD	4,00	1,00	2028	2028	2028
23	Limousin	EHPAD	PASA	Alzheimer	28,00	152 000,00	2026	2026	2025
23	Limousin	EHPAD	PASA	Alzheimer	12,00	65 143,00	2028	2028	2023
23	Limousin	EHPAD	PASA	Alzheimer	12,00	1,00	2028	2028	2024
23	Limousin	EHPAD	PASA	Alzheimer	14,00	127 900,00	2028	2028	2025
23	Limousin	EHPAD	PASA	Alzheimer	12,00	65 143,00	2029	2029	2023
23	Limousin	EHPAD	PASA	Alzheimer	12,00	65 143,00	2029	2029	2025
23	Limousin	SSIAD	CRT	PAD	1,00	400 000,00	2026	2026	2024
23	Limousin	SSIAD	SIAD	PAD	14,00	254 150,00	2024	2025	2024
23	Limousin	SSIAD	SIAD	PAD	5,00	80 000,00	2025	2026	2024
23	Limousin	SSIAD	SIAD	PAD	10,00	160 000,00	2025	2026	2025
23	Limousin	SSIAD	SIAD	PAD	5,00	80 000,00	2028	2028	2024
23	Limousin	SSIAD	SIAD	PAD	5,00	80 000,00	2029	2029	2024

24	Aquitaine	EHPAD	AJ	Aidants/ aidés PA	46,00	597 924,00	2027	2027	2025
24	Aquitaine	EHPAD	AJ	Alzheimer	7,00	91 000,00	2024	2026	2022
24	Aquitaine	EHPAD	AJ	PAD	12,00	1,00	2029	2029	2025
24	Aquitaine	EHPAD	CRT	PAD	2,00	800 000,00	2025	2025	2024
24	Aquitaine	EHPAD	CRT	PAD	2,00	800 000,00	2027	2027	2024
24	Aquitaine	EHPAD	CRT	PAD	1,00	32 000,00	2027	2027	2024
24	Aquitaine	EHPAD	HP	PAD	6,00	96 000,00	2024	2027	2020
24	Aquitaine	EHPAD	HP	PAD	10,00	265 050,00	2028	2028	2014
24	Aquitaine	EHPAD	HP	PAD	17,00	276 626,00	2029	2029	2022
24	Aquitaine	EHPAD	HT	Aidants/ aidés PA	26,00	484 142,00	2026	2026	2024
24	Aquitaine	EHPAD	HT	Alzheimer	3,00	39 000,00	2024	2026	2022
24	Aquitaine	EHPAD	HT	PAD	1,00	13 000,00	2024	2025	2022
24	Aquitaine	EHPAD	HT	PAD	4,00	52 000,00	2024	2026	2022
24	Aquitaine	EHPAD	HT	PAD	1,00	18 000,00	2026	2026	2024
24	Aquitaine	EHPAD	HT	PAD	11,00	1,00	2029	2029	2025
24	Aquitaine	EHPAD	IDE de nuit	PAD	0,00	580 170,00	2026	2026	2022
24	Aquitaine	EHPAD	Médecin coordonnateur	PAD	0,00	5 225 107,00	2025	2025	2025
24	Aquitaine	EHPAD	PASA	Alzheimer	12,00	63 385,00	2024	2025	2018
24	Aquitaine	EHPAD	PASA	Alzheimer	0,00	1 758,00	2024	2025	2023
24	Aquitaine	EHPAD	PASA	Alzheimer	12,00	64 713,00	2025	2026	2023
24	Aquitaine	EHPAD	PASA	Alzheimer	14,00	76 000,00	2026	2026	2023
24	Aquitaine	EHPAD	PASA	Alzheimer	14,00	127 900,00	2026	2026	2024
24	Aquitaine	EHPAD	PASA	Alzheimer	14,00	1,00	2026	2027	2024
24	Aquitaine	EHPAD	PASA	Alzheimer	100,00	514 518,00	2027	2027	2025
24	Aquitaine	EHPAD	PASA	Alzheimer	14,00	76 000,00	2028	2028	2023
24	Aquitaine	EHPAD	PASA	Alzheimer	140,00	760 000,00	2028	2028	2025
24	Aquitaine	EHPAD	PASA	Alzheimer	26,00	193 043,00	2029	2029	2025
24	Aquitaine	EHPAD	PFR	Alzheimer	1,00	81 000,00	2026	2026	2022
24	Aquitaine	SPASAD	Coordo SPASAD	PAD	0,00	1 837 945,00	2026	2026	2023
24	Aquitaine	SSIAD	ESA	Alzheimer	3,00	450 000,00	2026	2026	2025
24	Aquitaine	SSIAD	Psychologue	PAD	1,00	529 532,81	2026	2026	2022
24	Aquitaine	SSIAD	SIAD	PAD	37,00	597 807,00	2024	2025	2023
24	Aquitaine	SSIAD	SIAD	PAD	15,00	240 000,00	2025	2026	2024
24	Aquitaine	SSIAD	SIAD	PAD	15,00	240 000,00	2026	2026	2024
24	Aquitaine	SSIAD	SIAD	PAD	15,00	240 000,00	2027	2027	2024
24	Aquitaine	SSIAD	SIAD	PAD	15,00	240 000,00	2028	2028	2024
24	Aquitaine	SSIAD	SIAD	PAD	378,00	6 094 296,00	2029	2029	2024

33	Aquitaine	AJ autonome	AJ	Alzheimer	2,00	26 000,00	2026	2026	2024
33	Aquitaine	EHPAD	AJ	Aidants/ aidés PA	6,00	78 000,00	2025	2026	2022
33	Aquitaine	EHPAD	AJ	Alzheimer	4,00	52 000,00	2018	2025	2012
33	Aquitaine	EHPAD	AJ	Alzheimer	6,00	78 000,00	2024	2025	2012
33	Aquitaine	EHPAD	AJ	Alzheimer	6,00	78 000,00	2024	2025	2023
33	Aquitaine	EHPAD	AJ	Alzheimer	10,00	130 000,00	2024	2026	2024
33	Aquitaine	EHPAD	AJ	Alzheimer	6,00	78 000,00	2029	2029	2022
33	Aquitaine	EHPAD	AJ	Alzheimer	6,00	75 874,00	2029	2029	2024
33	Aquitaine	EHPAD	CRT	PAD	3,00	1 200 000,00	2026	2026	2024
33	Aquitaine	EHPAD	CRT	PAD	2,00	800 000,00	2027	2027	2024
33	Aquitaine	EHPAD	HP	PAD	14,00	202 117,28	2028	2028	2014
33	Aquitaine	EHPAD	HP	PAD	8,00	122 084,00	2028	2028	2023
33	Aquitaine	EHPAD	HT	Alzheimer	4,00	52 000,00	2029	2029	2023
33	Aquitaine	EHPAD	HT	PAD	6,00	88 236,00	2024	2025	2024
33	Aquitaine	EHPAD	HT	PAD	3,00	54 000,00	2025	2025	2024
33	Aquitaine	EHPAD	HT	PAD	1,00	18 000,00	2025	2026	2024
33	Aquitaine	EHPAD	HT	PAD	4,00	52 000,00	2024	2027	2024
33	Aquitaine	EHPAD	HT	PAD	3,00	1,00	2028	2028	2024
33	Aquitaine	EHPAD	HT	PAD	4,00	1,00	2029	2029	2025
33	Aquitaine	EHPAD	PASA	Alzheimer	2,00	8 927,00	2026	2026	2025
33	Aquitaine	EHPAD	PASA	Alzheimer	24,00	130 286,00	2028	2028	2024
33	Aquitaine	EHPAD	PASA	Alzheimer	14,00	76 000,00	2020	2029	2018
33	Aquitaine	EHPAD	PASA	Alzheimer	12,00	65 143,00	2029	2029	2023
33	Aquitaine	EHPAD	PASA	Alzheimer	14,00	76 000,00	2029	2029	2025
33	Aquitaine	EHPAD	PFR	Alzheimer	3,00	486 000,00	2026	2026	2022
33	Aquitaine	EHPAD	UHR	Alzheimer	14,00	329 000,00	2026	2026	2024
33	Aquitaine	SSIAD	Activité Equipe Mobile	MND	1,00	150 000,00	2026	2026	2024
33	Aquitaine	SSIAD	CRT	PAD	3,00	1 200 000,00	2026	2026	2024
33	Aquitaine	SSIAD	PFR	Alzheimer	1,00	162 000,00	2026	2026	2021
33	Aquitaine	SSIAD	PFR	Alzheimer	1,00	162 000,00	2026	2026	2024
33	Aquitaine	SSIAD	SIAD	PAD	20,00	349 891,00	2024	2025	2023
33	Aquitaine	SSIAD	SIAD	PAD	45,00	706 443,00	2025	2025	2023
33	Aquitaine	SSIAD	SIAD	PAD	12,00	192 000,00	2026	2026	2024
33	Aquitaine	SSIAD	SIAD	PAD	90,00	1 440 000,00	2027	2027	2024
33	Aquitaine	SSIAD	SIAD	PAD	90,00	1 440 000,00	2028	2028	2024
33	Aquitaine	SSIAD	SIAD	PAD	90,00	1 440 000,00	2029	2029	2024

40	Aquitaine	Dispositif Spécifique	Séjours vacances	PAD	30,00	512 000,00	2028	2029	2024
40	Aquitaine	EHPAD	AJ	Aidants/ aidés PA	2,00	26 000,00	2026	2027	2023
40	Aquitaine	EHPAD	AJ	Alzheimer	6,00	78 000,00	2028	2029	2025
40	Aquitaine	EHPAD	AJ	PAD	5,00	65 000,00	2029	2029	2024
40	Aquitaine	EHPAD	CRT	PAD	1,00	400 000,00	2026	2026	2024
40	Aquitaine	EHPAD	CRT	PAD	2,00	800 000,00	2027	2027	2024
40	Aquitaine	EHPAD	HP	PAD	20,00	320 000,00	2028	2029	2014
40	Aquitaine	EHPAD	HT	Aidants/ aidés PA	6,00	78 000,00	2026	2027	2023
40	Aquitaine	EHPAD	HT	PAD	2,00	36 000,00	2025	2025	2024
40	Aquitaine	EHPAD	HT	PAD	1,00	18 000,00	2026	2026	2024
40	Aquitaine	EHPAD	HT	PAD	3,00	1,00	2028	2028	2028
40	Aquitaine	EHPAD	HT	PAD	3,00	39 000,00	2028	2029	2025
40	Aquitaine	EHPAD	PASA	Alzheimer	14,00	76 000,00	2026	2026	2023
40	Aquitaine	EHPAD	PASA	Alzheimer	14,00	76 000,00	2026	2026	2025
40	Aquitaine	EHPAD	PASA	Alzheimer	12,00	65 143,00	2026	2028	2025
40	Aquitaine	EHPAD	PASA	Alzheimer	12,00	65 143,00	2028	2028	2025
40	Aquitaine	EHPAD	PASA	Alzheimer	14,00	127 900,00	2028	2029	2025
40	Aquitaine	EHPAD	PASA	Alzheimer	12,00	65 143,00	2029	2029	2025
40	Aquitaine	EHPAD	PFR	Alzheimer	2,00	162 000,00	2026	2026	2022
40	Aquitaine	SSIAD	SIAD	PAD	2,00	36 605,00	2024	2025	2023
40	Aquitaine	SSIAD	SIAD	PAD	30,00	480 000,00	2026	2026	2024
40	Aquitaine	SSIAD	SIAD	PAD	15,00	240 000,00	2027	2027	2024
40	Aquitaine	SSIAD	SIAD	PAD	15,00	240 000,00	2028	2028	2024
40	Aquitaine	SSIAD	SIAD	PAD	15,00	240 000,00	2029	2029	2024

47	Aquitaine	EHPAD	CRT	PAD	1,00	117 829,00	2023	2025	2023
47	Aquitaine	EHPAD	CRT	PAD	2,00	800 000,00	2027	2027	2024
47	Aquitaine	EHPAD	HT	Aidants/ aidés PA	4,00	52 000,00	2026	2027	2023
47	Aquitaine	EHPAD	HT	Aidants/ aidés PA	2,00	26 000,00	2027	2028	2023
47	Aquitaine	EHPAD	HT	PAD	3,00	39 000,00	2023	2025	2022
47	Aquitaine	EHPAD	HT	PAD	1,00	18 000,00	2025	2025	2024
47	Aquitaine	EHPAD	HT	PAD	10,00	130 000,00	2026	2026	2023
47	Aquitaine	EHPAD	HT	PAD	1,00	13 000,00	2028	2028	2023
47	Aquitaine	EHPAD	HT	PAD	3,00	39 000,00	2029	2029	2022
47	Aquitaine	EHPAD	HT	PAD	1,00	7 602,00	2029	2029	2023
47	Aquitaine	EHPAD	PASA	Alzheimer	14,00	76 000,00	2024	2025	2018
47	Aquitaine	EHPAD	PASA	Alzheimer	14,00	76 000,00	2026	2026	2024
47	Aquitaine	EHPAD	PASA	Alzheimer	12,00	65 143,00	2026	2026	2025
47	Aquitaine	EHPAD	PASA	Alzheimer	12,00	65 143,00	2026	2027	2024
47	Aquitaine	EHPAD	PASA	Alzheimer	12,00	65 143,00	2027	2029	2024
47	Aquitaine	EHPAD	PASA	Alzheimer	12,00	65 143,00	2029	2029	2025
47	Aquitaine	SSIAD	SIAD	PAD	7,00	112 912,00	2024	2025	2023
47	Aquitaine	SSIAD	SIAD	PAD	21,00	334 452,00	2025	2025	2024
47	Aquitaine	SSIAD	SIAD	PAD	24,00	384 000,00	2026	2026	2024
47	Aquitaine	SSIAD	SIAD	PAD	12,00	192 000,00	2027	2027	2024
47	Aquitaine	SSIAD	SIAD	PAD	12,00	192 000,00	2028	2028	2024
47	Aquitaine	SSIAD	SIAD	PAD	12,00	192 000,00	2029	2029	2024

64	Aquitaine	AJ autonome	AJ	Alzheimer	7,00	91 000,00	2025	2026	2022
64	Aquitaine	AJ autonome	PFR	Alzheimer	1,00	162 000,00	2025	2026	2022
64	Aquitaine	EHPAD	AJ	Alzheimer	8,00	104 000,00	2025	2026	2022
64	Aquitaine	EHPAD	AJ	PAD	1,00	8 955,00	2027	2027	2024
64	Aquitaine	EHPAD	CRT	PAD	3,00	1 200 000,00	2025	2025	2024
64	Aquitaine	EHPAD	CRT	PAD	2,00	800 000,00	2027	2027	2024
64	Aquitaine	EHPAD	HP	PAD	31,00	474 230,00	2020	2025	2008
64	Aquitaine	EHPAD	HP	PAD	31,00	499 184,00	2020	2025	2025
64	Aquitaine	EHPAD	HT	PAD	2,00	26 000,00	2020	2025	2013
64	Aquitaine	EHPAD	HT	PAD	5,00	63 000,00	2024	2025	2022
64	Aquitaine	EHPAD	HT	PAD	0,00	2 000,00	2024	2025	2023
64	Aquitaine	EHPAD	HT	PAD	2,00	36 000,00	2026	2026	2024
64	Aquitaine	EHPAD	PASA	Alzheimer	12,00	55 769,00	2013	2025	2011
64	Aquitaine	EHPAD	PASA	Alzheimer	0,00	9 374,00	2013	2025	2023
64	Aquitaine	EHPAD	PASA	Alzheimer	68,00	369 143,00	2024	2025	2024
64	Aquitaine	EHPAD	PASA	Alzheimer	12,00	65 143,00	2025	2025	2024
64	Aquitaine	EHPAD	PASA	Alzheimer	12,00	65 143,00	2026	2026	2025
64	Aquitaine	EHPAD	PASA	Alzheimer	14,00	76 000,00	2027	2027	2025
64	Aquitaine	EHPAD	PASA	Alzheimer	12,00	65 143,00	2023	2028	2023
64	Aquitaine	EHPAD	PASA	Alzheimer	14,00	1,00	2025	2028	2028
64	Aquitaine	EHPAD	PASA	Alzheimer	12,00	65 143,00	2027	2028	2024
64	Aquitaine	EHPAD	UHR	Alzheimer	12,00	196 800,00	2025	2028	2016
64	Aquitaine	EHPAD	UHR	Alzheimer	0,00	1,00	2025	2028	2028
64	Aquitaine	SSIAD	SIAD	PAD	5,00	88 202,00	2025	2025	2023
64	Aquitaine	SSIAD	SIAD	PAD	7,00	124 351,00	2025	2025	2024
64	Aquitaine	SSIAD	SIAD	PAD	19,00	304 000,00	2026	2026	2023
64	Aquitaine	SSIAD	SIAD	PAD	45,00	720 000,00	2026	2026	2024
64	Aquitaine	SSIAD	SIAD	PAD	30,00	480 000,00	2027	2027	2024
64	Aquitaine	SSIAD	SIAD	PAD	30,00	480 000,00	2028	2028	2024
64	Aquitaine	SSIAD	SIAD	PAD	30,00	480 000,00	2029	2029	2024
64	Aquitaine	EHPAD	AJ	MND	7,00	91 000,00	2024	2026	2024
64	Aquitaine	EHPAD	HP	MND	15,00	240 000,00	2024	2026	2009

79	Poitou-Charentes	EHPAD	AJ	Aidants/ aidés PA	8,00	89 612,00	2027	2027	2022
79	Poitou-Charentes	EHPAD	AJ	PAD	8,00	104 000,00	2027	2027	2020
79	Poitou-Charentes	EHPAD	CRT	PAD	2,00	800 000,00	2026	2026	2024
79	Poitou-Charentes	EHPAD	HP	PAD	80,00	1 114 716,00	2026	2026	2024
79	Poitou-Charentes	EHPAD	HP	PAD	0,00	14 895,00	2021	2027	2018
79	Poitou-Charentes	EHPAD	HP	PAD	9,00	129 105,00	2021	2027	2020
79	Poitou-Charentes	EHPAD	HP	PAD	0,00	71 505,00	2022	2027	2018
79	Poitou-Charentes	EHPAD	HP	PAD	26,00	373 424,00	2022	2027	2022
79	Poitou-Charentes	EHPAD	HT	Alzheimer	2,00	26 000,00	2025	2025	2023
79	Poitou-Charentes	EHPAD	HT	PAD	1,00	18 000,00	2025	2026	2024
79	Poitou-Charentes	EHPAD	HT	PAD	3,00	35 316,00	2026	2026	2024
79	Poitou-Charentes	EHPAD	PASA	Alzheimer	14,00	76 000,00	2024	2025	2023
79	Poitou-Charentes	EHPAD	PASA	Alzheimer	14,00	76 000,00	2024	2027	2023
79	Poitou-Charentes	EHPAD	PASA	Alzheimer	14,00	76 000,00	2027	2027	2025
79	Poitou-Charentes	EHPAD	PASA	Alzheimer	14,00	127 900,00	2029	2029	2025
79	Poitou-Charentes	EHPAD	UHR	Alzheimer	14,00	329 000,00	2024	2027	2022
79	Poitou-Charentes	SSIAD	SIAD	PAD	4,00	67 163,00	2025	2025	2023
79	Poitou-Charentes	SSIAD	SIAD	PAD	15,00	240 000,00	2025	2026	2023
79	Poitou-Charentes	SSIAD	SIAD	PAD	34,00	544 000,00	2026	2026	2024
79	Poitou-Charentes	SSIAD	SIAD	PAD	15,00	240 000,00	2027	2027	2024
79	Poitou-Charentes	SSIAD	SIAD	PAD	15,00	240 000,00	2028	2028	2024
79	Poitou-Charentes	SSIAD	SIAD	PAD	15,00	240 000,00	2029	2029	2024



86	Poitou-Charentes	EHPAD	AJ	Alzheimer	6,00	78 094,00	2028	2028	2020
86	Poitou-Charentes	EHPAD	AJ	PAD	1,00	11 060,00	2027	2027	2018
86	Poitou-Charentes	EHPAD	CRT	PAD	1,00	400 000,00	2025	2025	2024
86	Poitou-Charentes	EHPAD	CRT	PAD	1,00	400 000,00	2027	2027	2024
86	Poitou-Charentes	EHPAD	HP	PAD	10,00	160 000,00	2023	2029	2010
86	Poitou-Charentes	EHPAD	HP	PAD	24,00	384 000,00	2025	2029	2029
86	Poitou-Charentes	EHPAD	HT	PAD	2,00	26 000,00	2026	2028	2018
86	Poitou-Charentes	EHPAD	PASA	Alzheimer	24,00	130 286,00	2025	2026	2023
86	Poitou-Charentes	EHPAD	PASA	Alzheimer	26,00	141 143,00	2026	2026	2025
86	Poitou-Charentes	EHPAD	PASA	Alzheimer	14,00	76 000,00	2028	2028	2025
86	Poitou-Charentes	EHPAD	PASA	Alzheimer	12,00	65 143,00	2029	2029	2025
86	Poitou-Charentes	EHPAD	PFR	Alzheimer	1,00	81 000,00	2024	2025	2022
86	Poitou-Charentes	SSIAD	SIAD	PAD	20,00	307 265,00	2024	2025	2024
86	Poitou-Charentes	SSIAD	SIAD	PAD	20,00	320 000,00	2026	2026	2024
86	Poitou-Charentes	SSIAD	SIAD	PAD	35,00	560 000,00	2027	2027	2024
86	Poitou-Charentes	SSIAD	SIAD	PAD	30,00	480 000,00	2028	2028	2024
86	Poitou-Charentes	SSIAD	SIAD	PAD	30,00	480 000,00	2029	2029	2024

87	Limousin	EHPAD	AJ	Alzheimer	2,00	26 000,00	2025	2026	2022
87	Limousin	EHPAD	AJ	PAD	12,00	156 000,00	2025	2026	2021
87	Limousin	EHPAD	HP	PAD	2,00	34 660,00	2027	2027	2025
87	Limousin	EHPAD	HP	PAD	0,00	110 535,00	2022	2028	2008
87	Limousin	EHPAD	HP	PAD	80,00	1 169 465,00	2022	2028	2019
87	Limousin	EHPAD	HP	PAD	10,00	160 000,00	2023	2028	2021
87	Limousin	EHPAD	HT	PAD	2,00	26 000,00	2022	2028	2025
87	Limousin	EHPAD	PASA	Alzheimer	12,00	65 143,00	2024	2025	2023
87	Limousin	EHPAD	PASA	Alzheimer	28,00	152 000,00	2025	2025	2023
87	Limousin	EHPAD	PASA	Alzheimer	28,00	152 000,00	2026	2026	2025
87	Limousin	EHPAD	PASA	Alzheimer	14,00	76 000,00	2027	2028	2025
87	Limousin	EHPAD	PASA	Alzheimer	14,00	76 000,00	2027	2029	2023
87	Limousin	EHPAD	UHR	Alzheimer	12,00	282 000,00	2023	2025	2008
87	Limousin	SSIAD	Activité Equipe Mobile	MND	1,00	150 000,00	2026	2026	2024
87	Limousin	SSIAD	SIAD	PAD	34,00	544 000,00	2026	2026	2024
87	Limousin	SSIAD	SIAD	PAD	15,00	240 000,00	2027	2027	2024
87	Limousin	SSIAD	SIAD	PAD	15,00	240 000,00	2028	2028	2024
87	Limousin	SSIAD	SIAD	PAD	15,00	240 000,00	2029	2029	2024
87	Limousin	EHPAD	HP	PAD	8,00	115 200,00	2019	2025	2010
87	Limousin	EHPAD	HP	PAD	20,00	332 800,00	2019	2025	2018

	Nombre de places	Montant places
<b>Total :</b>	<b>4 232,00</b>	<b>76 565 376,50</b>

## Pour les adultes et les enfants en situation de handicap

N° dpt	Ancienne région	Catégorie de structure	Mode de fonctionnement	Public / déficience	Nombre de places	Montant places	Année d'autorisation	Année d'installation prévisionnelle	Notifié pour
16	Poitou-Charentes	SPASAD	Coordo SPASAD	Toutes Déficiences	0,00	12 250,00	2025	2025	2023
19	Limousin	IME	Faciliteur	Toutes Déficiences	1,00	36 534,00	2026	2026	2021
19	Limousin	SESSAD	Faciliteur	Toutes Déficiences	2,00	80 000,00	2025	2025	2021
19	Limousin	SESSAD	Faciliteur	Toutes Déficiences	0,00	36 534,00	2026	2026	2021
24	Aquitaine	SESSAD	Faciliteur	Toutes Déficiences	0,00	46 206,00	2026	2026	2020
24	Aquitaine	SPASAD	Coordo SPASAD	Toutes Déficiences	0,00	26 207,00	2026	2026	2023
33	Aquitaine	IEM	Faciliteur	Toutes Déficiences	0,00	97 108,00	2026	2026	2020
33	Aquitaine	IME	Faciliteur	Toutes Déficiences	0,00	97 108,00	2026	2026	2020
33	Aquitaine	SESSAD	Dispositif	Autres Handicaps rares	1,00	55 000,00	2026	2026	2021
40	Aquitaine	Service Expérimental	Séjours vacances	Toutes Déficiences	30,00	960 000,00	2028	2029	2024
40	Aquitaine	SESSAD	Faciliteur	Toutes Déficiences	0,00	3 357,00	2026	2026	2020
40	Aquitaine	SESSAD	Faciliteur	Toutes Déficiences	0,00	43 929,00	2026	2026	2021
79	Poitou-Charentes	IME	Faciliteur	Toutes Déficiences	1,00	88 313,35	2026	2026	2021
79	Poitou-Charentes	CMPP	Faciliteur	Toutes Déficiences	3,00	120 000,00	2026	2026	2021
86	Poitou-Charentes	EAM	Activité Equipe Mobile	Toutes Déficiences	1,00	203 040,00	2026	2026	2026
86	Poitou-Charentes	Etab. pour Polyhandicapés	Faciliteur	Toutes Déficiences	0,00	53 179,00	2026	2026	2021
87	Limousin	SPASAD	Faciliteur	Toutes Déficiences	0,01	44 349,00	2026	2026	2021

	Nombre de places	Montant places
<b>Total :</b>	<b>39,01</b>	<b>2 003 114,35</b>

### 3.3- Accompagnement en milieu ordinaire de vie

#### Pour les enfants

N° dpt	Ancienne région	Catégorie de structure	Mode de fonctionnement	Public / déficience	Nombre de places	Montant places	Année d'autorisation	Année d'installation prévisionnelle	Notifié pour
16	Poitou-Charentes	Dispositif Spécifique	Activité Equipe Mobile	Toutes Déficiences	4,00	187 278,00	2028	2028	2028
16	Poitou-Charentes	Dispositif Spécifique	Dispositif	Aidants	4,00	199 519,00	2030	2030	2030
16	Poitou-Charentes	Dispositif Spécifique	Dispositif	Autisme-TED	1,00	293 229,00	2026	2026	2026
16	Poitou-Charentes	Dispositif Spécifique	Milieu ordinaire	Toutes Déficiences	10,00	1 232 780,00	2026	2026	2026
16	Poitou-Charentes	Dispositif Spécifique	UEEP	Polyhandicap	10,00	95 000,00	2027	2027	2027
16	Poitou-Charentes	IME	Milieu ordinaire	Toutes Déficiences	2,00	180 000,00	2025	2025	2025
16	Poitou-Charentes	SESSAD	Milieu ordinaire	Autisme-TED	9,00	279 000,00	2026	2026	2026
16	Poitou-Charentes	SESSAD	Milieu ordinaire	Def sensorielles	2,00	39 369,00	2027	2027	2027
16	Poitou-Charentes	SESSAD	Milieu ordinaire	Troubles du comportement	8,00	170 000,00	2025	2025	2025
16	Poitou-Charentes	SESSAD	PCO TND 7 - 12 ans	Autisme-TED	0,00	162 250,00	2025	2025	2023
16	Poitou-Charentes	SESSAD	PCO TND 7 - 12 ans	Autisme-TED	1,00	100 906,00	2025	2025	2025
17	Poitou-Charentes	Dispositif Spécifique	Dispositif	Autisme-TED	1,00	890 308,00	2026	2026	2026
17	Poitou-Charentes	Dispositif Spécifique	Dispositif	Autisme-TED	1,00	180 000,00	2027	2027	2027
17	Poitou-Charentes	Dispositif Spécifique	Milieu ordinaire	Toutes Déficiences	19,00	2 342 282,00	2026	2026	2026
17	Poitou-Charentes	Etab. Expérimental EH	Internat	Toutes Déficiences	10,00	467 655,00	2026	2026	2026
17	Poitou-Charentes	SESSAD	Milieu ordinaire	Autisme-TED	7,00	224 000,00	2025	2025	2025
17	Poitou-Charentes	SESSAD	Milieu ordinaire	Autisme-TED	7,00	224 000,00	2026	2026	2026
17	Poitou-Charentes	SESSAD	Milieu ordinaire	Autisme-TED	7,00	224 000,00	2027	2027	2027
17	Poitou-Charentes	SESSAD	Milieu ordinaire	Autisme-TED	7,00	224 000,00	2028	2028	2028
17	Poitou-Charentes	SESSAD	Milieu ordinaire	Déf. Intellectuelles	8,00	165 688,00	2028	2028	2028
17	Poitou-Charentes	SESSAD	Milieu ordinaire	Toutes Déficiences	3,00	270 000,00	2025	2025	2025
17	Poitou-Charentes	SESSAD	Milieu ordinaire	Troubles du comportement	14,00	289 954,00	2026	2026	2026
17	Poitou-Charentes	SESSAD	Milieu ordinaire	Troubles du comportement	7,00	144 977,00	2027	2027	2027
17	Poitou-Charentes	SESSAD	Milieu ordinaire	Troubles Langage	3,00	72 000,00	2025	2025	2026
17	Poitou-Charentes	SESSAD	Milieu ordinaire	Troubles Langage	5,00	120 000,00	2026	2026	2026
17	Poitou-Charentes	SESSAD	Milieu ordinaire	Troubles Langage	5,00	120 000,00	2027	2027	2027
17	Poitou-Charentes	SESSAD	Milieu ordinaire	Troubles Langage	5,00	120 000,00	2028	2028	2028
17	Poitou-Charentes	SESSAD	PCO TND 7 - 12 ans	Autisme-TED	0,00	114 000,00	2025	2025	2023
17	Poitou-Charentes	UEEA	UE en élémentaire	Autisme-TED	7,00	154 000,00	2026	2026	2026

19	Limousin	CAMSP	PCO TND 7 - 12 ans	Autisme-TED	1,00	180 000,00	2025	2025	2025
19	Limousin	CMPP	PFR	Toutes Déficiences	1,00	100 000,00	2026	2026	2025
19	Limousin	Dispositif Spécifique	Dispositif	Autisme-TED	1,00	134 482,00	2026	2026	2025
19	Limousin	Dispositif Spécifique	Milieu ordinaire	Toutes Déficiences	12,00	1 479 336,00	2026	2026	2026
19	Limousin	IME	Accueil séquentiel	Toutes Déficiences	5,00	300 000,00	2025	2025	2022
19	Limousin	IME	Activité Equipe Mobile	Toutes Déficiences	1,00	150 000,00	2025	2025	2025
19	Limousin	IME	Dispositif	Toutes Déficiences	0,00	126 941,00	2025	2025	2022
19	Limousin	IME	Dispositif	Toutes Déficiences	5,00	300 000,00	2025	2025	2025
19	Limousin	SESSAD	Milieu ordinaire	Autisme-TED	3,00	96 000,00	2025	2025	2025
19	Limousin	SESSAD	Milieu ordinaire	Toutes Déficiences	2,00	180 000,00	2025	2025	2025
19	Limousin	SESSAD	Milieu ordinaire	Toutes Déficiences	1,00	30 000,00	2026	2026	2026
19	Limousin	SESSAD	Milieu ordinaire	Troubles du comportement	2,00	48 000,00	2025	2026	2025
19	Limousin	UEMA	UE en maternelle	Autisme-TED	7,00	308 000,00	2026	2026	2026
23	Limousin	CMPP	PCO TND 7 - 12 ans	Autisme-TED	1,00	200 000,00	2025	2025	2023
23	Limousin	Dispositif Spécifique	Milieu ordinaire	Toutes Déficiences	2,00	180 000,00	2025	2025	2025
23	Limousin	Dispositif Spécifique	Milieu ordinaire	Toutes Déficiences	3,00	369 834,00	2026	2026	2026
23	Limousin	Etab. pour Polyhandicapés	UEEP	Polyhandicap	6,00	95 000,00	2026	2026	2026
23	Limousin	SESSAD	Milieu ordinaire	Autisme-TED	2,00	64 000,00	2024	2025	2025
23	Limousin	SESSAD	Milieu ordinaire	Autisme-TED	5,00	160 000,00	2029	2029	2029
23	Limousin	SESSAD	Milieu ordinaire	Autisme-TED	2,00	64 000,00	2030	2030	2030
23	Limousin	SESSAD	Milieu ordinaire	Toutes Déficiences	1,00	100 000,00	2026	2026	2026
23	Limousin	SESSAD	Milieu ordinaire	Toutes Déficiences	7,00	168 000,00	2028	2028	2028

24	Aquitaine	CAMSP	Ambulatoire	Toutes Déficiences	5,00	100 000,00	2024	2025	2025
24	Aquitaine	CMPP	Activité CMPP	Autisme-TED	1,00	70 000,00	2026	2026	2026
24	Aquitaine	CMPP	Activité CMPP	Toutes Déficiences	1,00	430 000,00	2026	2026	2026
24	Aquitaine	CMPP	PCO TND 7 - 12 ans	Autisme-TED	0,00	49 776,50	2025	2025	2023
24	Aquitaine	CMPP	PCO TND 7 - 12 ans	Autisme-TED	1,00	200 000,00	2025	2025	2026
24	Aquitaine	CMPP	PCO TND 7 - 12 ans	Autisme-TED	0,00	16 740,00	2025	2026	2022
24	Aquitaine	Dispositif Spécifique	Dispositif	Toutes Déficiences	1,00	149 473,00	2026	2026	2026
24	Aquitaine	Dispositif Spécifique	Milieu ordinaire	Toutes Déficiences	15,00	1 849 170,00	2026	2026	2026
24	Aquitaine	Equipe Mobile	Activité Equipe Mobile	Toutes Déficiences	1,00	206 098,00	2026	2026	2026
24	Aquitaine	IME	Fonction Ressource	Toutes Déficiences	1,00	212 467,00	2026	2026	2022
24	Aquitaine	SESSAD	Milieu ordinaire	Déf. Intellectuelles	26,00	570 085,00	2026	2026	2026
24	Aquitaine	SESSAD	Milieu ordinaire	Polyhandicap	5,00	160 000,00	2027	2027	2027
24	Aquitaine	SESSAD	Milieu ordinaire	Toutes Déficiences	1,00	90 000,00	2025	2025	2025
24	Aquitaine	SESSAD	Milieu ordinaire	Troubles du comportement	5,00	110 000,00	2024	2025	2025
24	Aquitaine	UEEA	UE en élémentaire	Autisme-TED	10,00	154 000,00	2027	2027	2027
24	Aquitaine	UEEA	UE en élémentaire	Autisme-TED	10,00	154 000,00	2029	2029	2029

33	Aquitaine	CMPP	Activité CMPP	Toutes Déficiences	0,00	60 000,00	2023	2025	2019
33	Aquitaine	CMPP	Activité CMPP	Toutes Déficiences	0,00	60 000,00	2023	2026	2019
33	Aquitaine	Dispositif Spécifique	Activité Equipe Mobile	Toutes Déficiences	1,00	840 000,00	2026	2026	2026
33	Aquitaine	Dispositif Spécifique	AJ	Toutes Déficiences	13,00	130 000,00	2026	2026	2026
33	Aquitaine	Dispositif Spécifique	Dispositif	Autisme-TED	1,00	154 000,00	2029	2029	2029
33	Aquitaine	Dispositif Spécifique	Dispositif	Autisme-TED	1,00	180 000,00	2030	2030	2030
33	Aquitaine	Dispositif Spécifique	Dispositif	Toutes Déficiences	1,00	2 624 478,00	2026	2026	2026
33	Aquitaine	Dispositif Spécifique	Milieu ordinaire	Toutes Déficiences	61,00	8 471 578,00	2026	2026	2026
33	Aquitaine	IME	Dispositif Hors les Murs	Autisme-TED	10,00	440 000,00	2026	2026	2026
33	Aquitaine	IME	Internat	Autisme-TED	10,00	800 000,00	2025	2025	2025

33	Aquitaine	IME	Internat	Autisme-TED	35,00	1,00	2026	2026	2025
33	Aquitaine	ITEP	Dispositif	Autisme-TED	1,00	180 000,00	2025	2025	2025
33	Aquitaine	ITEP	Milieu ordinaire	Toutes Déficiences	5,00	450 000,00	2025	2025	2025
33	Aquitaine	SESSAD	Fonction Ressource	Autisme-TED	0,00	7 191,00	2025	2025	2020
33	Aquitaine	SESSAD	Fonction Ressource	Autisme-TED	0,00	3 455,00	2025	2025	2023
33	Aquitaine	SESSAD	Fonction Ressource	Autisme-TED	0,00	104 100,00	2025	2025	2024
33	Aquitaine	SESSAD	Milieu ordinaire	Autisme-TED	6,00	1,00	2025	2025	2024
33	Aquitaine	SESSAD	Milieu ordinaire	Autisme-TED	26,00	960 000,00	2026	2026	2026
33	Aquitaine	SESSAD	Milieu ordinaire	Toutes Déficiences	22,00	472 000,00	2026	2026	2026
33	Aquitaine	UEMA	UE en maternelle	Autisme-TED	7,00	308 000,00	2028	2028	2028
40	Aquitaine	CMPP	PCO TND 7 - 12 ans	Autisme-TED	1,00	200 000,00	2026	2026	2025
40	Aquitaine	Dispositif Spécifique	Activité Equipe Mobile	Toutes Déficiences	1,00	391 432,00	2026	2026	2026
40	Aquitaine	Dispositif Spécifique	AJ	Autisme-TED	15,00	300 000,00	2027	2027	2027
40	Aquitaine	Dispositif Spécifique	Dispositif	Autisme-TED	1,00	180 000,00	2026	2026	2026
40	Aquitaine	Dispositif Spécifique	Dispositif	Toutes Déficiences	1,00	416 440,00	2026	2026	2026
40	Aquitaine	Dispositif Spécifique	Milieu ordinaire	Toutes Déficiences	17,00	2 095 726,00	2026	2026	2026
40	Aquitaine	IME	Externat	Déf. Intellectuelles	10,00	300 000,00	2026	2026	2026
40	Aquitaine	IME	UEEP	Polyhandicap	10,00	95 000,00	2027	2027	2027
40	Aquitaine	SESSAD	Dispositif de répit	Toutes Déficiences	11,00	197 881,00	2025	2025	2025
40	Aquitaine	SESSAD	Milieu ordinaire	Autisme-TED	10,00	400 000,00	2026	2026	2026
40	Aquitaine	SESSAD	Milieu ordinaire	Def. Dyslexie	3,00	72 000,00	2025	2025	2025
40	Aquitaine	SESSAD	Milieu ordinaire	Déf. Motrices	2,00	44 000,00	2025	2025	2025
40	Aquitaine	SESSAD	Milieu ordinaire	Déf. Visuelles	3,00	66 000,00	2025	2025	2025
40	Aquitaine	SESSAD	Milieu ordinaire	Toutes Déficiences	1,00	90 000,00	2025	2025	2025
40	Aquitaine	SESSAD	UE en maternelle	Autisme-TED	7,00	308 000,00	2025	2025	2025

47	Aquitaine	CAMSP	Dispositif	Déf. Psy	1,00	186 000,00	2026	2026	2026
47	Aquitaine	CAMSP	Dispositif	Toutes Déficiences	1,00	100 000,00	2026	2026	2026
47	Aquitaine	CMPP	Dispositif	Déf. Psy	1,00	30 871,28	2026	2026	2026
47	Aquitaine	CMPP	PCO TND 7 - 12 ans	Autisme-TED	0,00	60 377,50	2025	2025	2023
47	Aquitaine	CMPP	PCO TND 7 - 12 ans	Autisme-TED	1,00	180 000,00	2025	2025	2025
47	Aquitaine	Dispositif Spécifique	Dispositif	Toutes Déficiences	12,00	1 479 336,00	2026	2026	2026
47	Aquitaine	IME	Accueil séquentiel	Toutes Déficiences	1,00	73 767,00	2026	2026	2026
47	Aquitaine	IME	Accueil séquentiel	Troubles du comportement	2,00	75 000,00	2026	2026	2026
47	Aquitaine	IME	Internat	Autisme-TED	2,00	90 000,00	2026	2026	2025
47	Aquitaine	IME	Internat	Autisme-TED	2,00	90 000,00	2026	2026	2026
47	Aquitaine	IME	Internat	Autisme-TED	2,00	90 000,00	2027	2027	2027
47	Aquitaine	IME	Internat	Autisme-TED	2,00	90 000,00	2028	2028	2028
47	Aquitaine	IME	Internat	Troubles du comportement	2,00	191 233,00	2026	2026	2026
47	Aquitaine	IME	UE en maternelle	Autisme-TED	7,00	308 000,00	2025	2025	2025
47	Aquitaine	IME	UEEP	Polyhandicap	10,00	95 000,00	2025	2026	2025
47	Aquitaine	ITEP	Milieu ordinaire	Toutes Déficiences	2,00	180 000,00	2025	2025	2025
47	Aquitaine	SESSAD	DAR	Autisme-TED	1,00	140 000,00	2026	2026	2026
47	Aquitaine	SESSAD	Milieu ordinaire	Autisme-TED	3,00	96 000,00	2025	2025	2025
47	Aquitaine	SESSAD	Milieu ordinaire	Autisme-TED	2,00	64 000,00	2025	2026	2025
47	Aquitaine	SESSAD	Milieu ordinaire	Autisme-TED	4,00	117 199,76	2026	2026	2025
47	Aquitaine	SESSAD	Milieu ordinaire	Autisme-TED	8,00	256 000,00	2027	2027	2027
47	Aquitaine	SESSAD	Milieu ordinaire	Toutes Déficiences	3,00	85 199,76	2025	2025	2025
47	Aquitaine	SESSAD	Milieu ordinaire	Toutes Déficiences	14,00	359 699,46	2026	2026	2026
47	Aquitaine	SESSAD	Milieu ordinaire	Toutes Déficiences	2,00	42 599,88	2027	2027	2027
47	Aquitaine	SESSAD	Milieu ordinaire	Toutes Déficiences	5,00	106 499,70	2028	2028	2028
47	Aquitaine	SESSAD	Milieu ordinaire	Toutes Déficiences	3,00	63 899,82	2029	2029	2029



64	Aquitaine	CAMSP	PCO TND 7 - 12 ans	Autisme-TED	1,00	200 000,00	2026	2026	2026
64	Aquitaine	Dispositif Spécifique	Dispositif	Autisme-TED	1,00	784 201,00	2028	2028	2028
64	Aquitaine	Dispositif Spécifique	Dispositif	Polyhandicap	4,00	300 000,00	2026	2026	2026
64	Aquitaine	Dispositif Spécifique	Milieu ordinaire	Toutes Déficiences	22,00	2 712 116,00	2026	2026	2026
64	Aquitaine	Dispositif Spécifique	PFR	Toutes Déficiences	1,00	400 000,00	2025	2026	2025
64	Aquitaine	Equipe Mobile	Activité Equipe Mobile	Toutes Déficiences	1,00	380 507,00	2026	2026	2026
64	Aquitaine	IME	Internat	Toutes Déficiences	6,00	450 000,00	2025	2026	2025
64	Aquitaine	ITEP	Milieu ordinaire	Toutes Déficiences	1,00	90 000,00	2025	2025	2025
64	Aquitaine	SESSAD	Milieu ordinaire	Autisme-TED	5,00	192 000,00	2025	2026	2025
64	Aquitaine	SESSAD	Milieu ordinaire	Autisme-TED	5,00	184 000,00	2026	2026	2025
64	Aquitaine	SESSAD	Milieu ordinaire	Autisme-TED	8,00	249 884,00	2028	2028	2025
64	Aquitaine	UEEA	UE en élémentaire	Autisme-TED	10,00	154 000,00	2027	2027	2027
64	Aquitaine	UEMA	UE en maternelle	Autisme-TED	10,00	308 000,00	2026	2026	2026
79	Poitou-Charentes	CAMSP	PCO TND 7 - 12 ans	Autisme-TED	1,00	272 684,00	2025	2025	2023
79	Poitou-Charentes	Dispositif Spécifique	Activité Equipe Mobile	Toutes Déficiences	1,00	124 320,00	2026	2026	2026
79	Poitou-Charentes	Dispositif Spécifique	Dispositif	Autisme-TED	1,00	180 000,00	2026	2026	2026
79	Poitou-Charentes	Dispositif Spécifique	Dispositif	Autisme-TED	1,00	248 640,00	2027	2027	2027
79	Poitou-Charentes	Dispositif Spécifique	Milieu ordinaire	Toutes Déficiences	14,00	1 725 892,00	2026	2026	2026
79	Poitou-Charentes	ITEP	Activité Equipe Mobile	Toutes Déficiences	0,00	80 000,00	2025	2025	2020
79	Poitou-Charentes	ITEP	Activité Equipe Mobile	Toutes Déficiences	1,00	224 584,00	2025	2025	2022
79	Poitou-Charentes	ITEP	Activité Equipe Mobile	Toutes Déficiences	1,00	120 416,00	2025	2025	2024
79	Poitou-Charentes	ITEP	Internat	Toutes Déficiences	4,00	400 000,00	2025	2026	2025
79	Poitou-Charentes	ITEP	Milieu ordinaire	Toutes Déficiences	2,00	180 000,00	2025	2025	2025
79	Poitou-Charentes	SESSAD	Milieu ordinaire	Autisme-TED	3,00	96 000,00	2025	2026	2025
79	Poitou-Charentes	SESSAD	Milieu ordinaire	Autisme-TED	3,00	96 000,00	2026	2026	2025
79	Poitou-Charentes	SESSAD	Milieu ordinaire	Autisme-TED	17,00	617 625,00	2026	2026	2026
79	Poitou-Charentes	SESSAD	Milieu ordinaire	Autisme-TED	4,00	128 000,00	2027	2027	2027
79	Poitou-Charentes	SESSAD	Milieu ordinaire	Def. Dyslexie	2,00	48 000,00	2027	2027	2027
79	Poitou-Charentes	SESSAD	Milieu ordinaire	Déf. Intellectuelles	2,00	42 880,00	2027	2027	2027
79	Poitou-Charentes	SESSAD	Milieu ordinaire	Déf. Motrices	4,00	96 000,00	2027	2027	2027
79	Poitou-Charentes	SESSAD	Milieu ordinaire	Polyhandicap	2,00	48 000,00	2027	2027	2027
79	Poitou-Charentes	SESSAD	Milieu ordinaire	Toutes Déficiences	6,00	142 000,00	2026	2026	2026
79	Poitou-Charentes	SESSAD	Milieu ordinaire	Troubles du comportement	17,00	364 455,00	2026	2026	2026

86	Poitou-Charentes	CAMSP	Ambulatoire	Autisme-TED	1,00	150 000,00	2026	2026	2026
86	Poitou-Charentes	CAMSP	PCO TND 7 - 12 ans	Autisme-TED	0,00	107 610,00	2025	2025	2023
86	Poitou-Charentes	Dispositif Spécifique	Activité Equipe Mobile	Autisme-TED	1,00	539 525,00	2026	2026	2026
86	Poitou-Charentes	Dispositif Spécifique	Activité Equipe Mobile	Toutes Déficiences	1,00	202 475,00	2026	2026	2026
86	Poitou-Charentes	Dispositif Spécifique	Dispositif	Autisme-TED	1,00	180 000,00	2027	2027	2027
86	Poitou-Charentes	Dispositif Spécifique	Milieu ordinaire	Toutes Déficiences	13,00	1 602 614,00	2026	2026	2026
86	Poitou-Charentes	IME	AJ	Autisme-TED	5,00	325 000,00	2025	2025	2021
86	Poitou-Charentes	IME	Internat	Autisme-TED	1,00	65 000,00	2025	2025	2021
86	Poitou-Charentes	IME	UEEP	Polyhandicap	10,00	95 000,00	2025	2025	2025
86	Poitou-Charentes	SESSAD	Milieu ordinaire	Autisme-TED	2,00	64 000,00	2025	2025	2025
86	Poitou-Charentes	SESSAD	Milieu ordinaire	Autisme-TED	2,00	64 000,00	2026	2026	2026
86	Poitou-Charentes	SESSAD	Milieu ordinaire	Déf. Auditives	2,00	61 000,00	2025	2025	2025
86	Poitou-Charentes	SESSAD	Milieu ordinaire	Toutes Déficiences	2,00	180 000,00	2025	2025	2025
86	Poitou-Charentes	SESSAD	Milieu ordinaire	Toutes Déficiences	3,00	72 000,00	2027	2027	2027
86	Poitou-Charentes	SESSAD	UE en élémentaire	Autisme-TED	10,00	154 000,00	2025	2025	2024
87	Limousin	CMPP	PCO TND 7 - 12 ans	Autisme-TED	0,00	86 561,00	2025	2025	2023
87	Limousin	CMPP	PCO TND 7 - 12 ans	Autisme-TED	1,00	180 000,00	2025	2025	2025
87	Limousin	Dispositif Spécifique	Dispositif	Cérébro lésés	1,00	345 145,00	2028	2028	2028
87	Limousin	Dispositif Spécifique	Dispositif de répit	Toutes Déficiences	1,00	101 319,00	2026	2026	2026
87	Limousin	Dispositif Spécifique	Milieu ordinaire	Toutes Déficiences	12,00	1 479 336,00	2026	2026	2026
87	Limousin	Etab. Expérimental EH	Accueil séquentiel	Déf. Psy	5,00	161 577,00	2025	2025	2021
87	Limousin	Etab. Expérimental EH	Accueil séquentiel	Troubles du comportement	5,00	161 577,00	2025	2025	2025
87	Limousin	IME	DAR	Autisme-TED	10,00	180 000,00	2025	2025	2025
87	Limousin	IME	Externat	Autisme-TED	8,00	280 000,00	2026	2026	2026
87	Limousin	SESSAD	Dispositif	Troubles du comportement	15,00	480 000,00	2026	2026	2026
87	Limousin	SESSAD	Milieu ordinaire	Autisme-TED	10,00	160 000,00	2026	2026	2026
87	Limousin	SESSAD	Milieu ordinaire	Toutes Déficiences	2,00	180 000,00	2025	2025	2025
87	Limousin	SESSAD	Milieu ordinaire	Toutes Déficiences	9,00	192 000,00	2026	2026	2026
87	Limousin	SESSAD	Milieu ordinaire	Toutes Déficiences	10,00	320 000,00	2029	2029	2029

	Nombre de places	Montant places
<b>Total :</b>	<b>1 010,00</b>	<b>64 503 506,66</b>

## Les adultes

N° dpt	Ancienne région	Catégorie de structure	Mode de fonctionnement	Public / déficience	Nombre de places	Montant places	Année d'autorisation	Année d'installation prévisionnelle	Notifié pour
16	Poitou-Charentes	EAM	AJ	Déf. Motrices	5,00	400 000,00	2026	2026	2026
16	Poitou-Charentes	EAM	Internat	Autisme-TED	6,00	210 000,00	2027	2027	2027
16	Poitou-Charentes	EAM	Internat	Cérébro lésés	5,00	165 000,00	2026	2026	2026
16	Poitou-Charentes	EAM	Internat	Déf. Psy	6,00	198 000,00	2026	2026	2026
16	Poitou-Charentes	Equipe Mobile	Activité Equipe Mobile	PHV	1,00	701 128,00	2028	2028	2028
16	Poitou-Charentes	Equipe Mobile	Activité Equipe Mobile	Toutes Déficiences	1,00	250 000,00	2028	2028	2028
16	Poitou-Charentes	MAS	Internat	Autisme-TED	6,00	680 000,00	2029	2029	2029
16	Poitou-Charentes	MAS	Internat	Autisme-TED	5,00	475 000,00	2030	2030	2030
16	Poitou-Charentes	MAS	Internat	Déf. Psy	5,00	465 000,00	2030	2030	2030
16	Poitou-Charentes	MAS	PFR	Toutes Déficiences	1,00	150 000,00	2025	2025	2025
16	Poitou-Charentes	SAMSAH	Dispositif	Toutes Déficiences	1,00	100 000,00	2027	2027	2027
16	Poitou-Charentes	SAMSAH	Milieu ordinaire	Autisme-TED	9,00	373 000,00	2026	2026	2026
16	Poitou-Charentes	SSIAD	SIAD	Toutes Déficiences	5,00	80 000,00	2026	2026	2025
16	Poitou-Charentes	SSIAD	SIAD	Toutes Déficiences	5,00	80 000,00	2027	2027	2025
16	Poitou-Charentes	SSIAD	SIAD	Toutes Déficiences	5,00	80 000,00	2028	2028	2025
17	Poitou-Charentes	Centre de Ressources	PFR	Autisme-TED	1,00	250 000,00	2027	2027	2027
17	Poitou-Charentes	Dispositif Spécifique	Activité Equipe Mobile	Autisme-TED	1,00	150 000,00	2027	2027	2027
17	Poitou-Charentes	EAM	Internat	Autisme-TED	2,00	56 000,00	2023	2026	2020
17	Poitou-Charentes	EAM	Internat	Autisme-TED	14,00	476 000,00	2029	2029	2029
17	Poitou-Charentes	EAM	Internat	Déf. Psy	2,00	60 000,00	2029	2029	2029
17	Poitou-Charentes	EAM	Internat	PHV	13,00	390 000,00	2029	2029	2029
17	Poitou-Charentes	EAM	Internat	Toutes Déficiences	6,00	180 000,00	2026	2026	2026
17	Poitou-Charentes	EAM	Internat	Toutes Déficiences	1,00	30 000,00	2029	2029	2029
17	Poitou-Charentes	Equipe Mobile	Activité Equipe Mobile	PHV	1,00	191 912,00	2029	2029	2029
17	Poitou-Charentes	FAM	Internat	Déf. Psy	2,00	1,00	2029	2029	2029
17	Poitou-Charentes	MAS	Internat	Autisme-TED	0,50	31 415,00	2023	2026	2020
17	Poitou-Charentes	MAS	Internat	Autisme-TED	0,50	61 797,00	2023	2026	2022
17	Poitou-Charentes	MAS	Internat	Autisme-TED	6,00	558 000,00	2027	2027	2027
17	Poitou-Charentes	MAS	Internat	Autisme-TED	12,00	1 116 000,00	2028	2028	2028
17	Poitou-Charentes	MAS	Internat	Déf. Psy	6,00	558 000,00	2028	2028	2028
17	Poitou-Charentes	MAS	Internat	Polyhandicap	6,00	558 000,00	2028	2028	2028
17	Poitou-Charentes	MAS	Internat	Toutes Déficiences	6,00	558 000,00	2028	2028	2028
17	Poitou-Charentes	MAS	Unités adultes autisme très complexe	Autisme-TED	6,00	1 266 000,00	2023	2026	2023
17	Poitou-Charentes	SAMSAH	Milieu ordinaire	Déf. Psy	6,00	84 000,00	2026	2026	2026
17	Poitou-Charentes	SAMSAH	Milieu ordinaire	PHV	1,00	14 000,00	2026	2026	2026
17	Poitou-Charentes	SPASAD	SIAD	PHV	5,00	77 469,00	2024	2025	2024
17	Poitou-Charentes	SSIAD	SIAD	PHV	10,00	160 000,00	2025	2026	2024
17	Poitou-Charentes	SSIAD	SIAD	PHV	7,00	112 000,00	2027	2027	2024
17	Poitou-Charentes	MAS	Internat	Polyhandicap	3,00	271 500,00	2020	2026	2020

19	Limousin	EAM	Activité Equipe Mobile	PHV	1,00	417 551,00	2025	2025	2025
19	Limousin	MAS	Accueil temporaire	Toutes Déficiences	1,00	93 000,00	2025	2026	2025
19	Limousin	SAMSAH	Milieu ordinaire	Toutes Déficiences	1,00	107 448,00	2025	2026	2026
19	Limousin	SSIAD	SIAD	PHV	4,00	59 817,00	2024	2025	2023
19	Limousin	SSIAD	SIAD	Toutes Déficiences	3,00	48 000,00	2026	2026	2025
23	Limousin	Dispositif Spécifique	Milieu ordinaire	Déf. Visuelles	1,00	254 717,00	2030	2030	2030
23	Limousin	Equipe Mobile	Activité Equipe Mobile	PHV	1,00	238 919,00	2026	2026	2026
23	Limousin	MAS	Internat	Autisme-TED	5,00	465 000,00	2028	2028	2028
23	Limousin	Plateforme d'acc. et de répit	PFR	Toutes Déficiences	1,00	100 000,00	2026	2026	2026
23	Limousin	SAMSAH	Dispositif	Toutes Déficiences	1,00	100 000,00	2027	2027	2027
23	Limousin	SAMSAH	Milieu ordinaire	Autisme-TED	5,00	90 000,00	2026	2026	2026
23	Limousin	SAMSAH	Milieu ordinaire	Déf. Psy	5,00	70 000,00	2026	2026	2026
23	Limousin	SSIAD	SIAD	PHV	6,00	96 000,00	2025	2026	2025

24	Aquitaine	Dispositif Spécifique	Activité Equipe Mobile	Autisme-TED	2,00	1 250 833,00	2029	2029	2029
24	Aquitaine	EAM	Activité Equipe Mobile	PHV	1,00	718 991,00	2026	2026	2026
24	Aquitaine	EAM	Internat	Déf. Psy	8,00	272 000,00	2028	2028	2028
24	Aquitaine	ESAT	AJ	Toutes Déficiences	10,00	110 000,00	2026	2026	2026
24	Aquitaine	MAS	Accueil temporaire	Toutes Déficiences	1,00	30 009,45	2026	2026	2021
24	Aquitaine	Plateforme d'acc. et de répit	PFR	Toutes Déficiences	1,00	150 000,00	2026	2026	2026
24	Aquitaine	SAMSAH	Milieu ordinaire	Toutes Déficiences	1,00	100 000,00	2026	2026	2026
24	Aquitaine	SSIAD	SIAD	PHV	3,00	41 343,00	2024	2025	2024
24	Aquitaine	SSIAD	SIAD	Toutes Déficiences	2,00	38 608,00	2026	2026	2024
24	Aquitaine	SSIAD	SIAD	Toutes Déficiences	10,00	160 000,00	2026	2026	2025
24	Aquitaine	SSIAD	SIAD	Toutes Déficiences	10,00	160 000,00	2027	2027	2025
24	Aquitaine	SSIAD	SIAD	Toutes Déficiences	155,00	2 485 471,00	2029	2029	2025

33	Aquitaine	Dispositif Spécifique	Activité Equipe Mobile	Toutes Déficiences	4,00	372 000,00	2026	2026	2020
33	Aquitaine	Dispositif Spécifique	Dispositif	Toutes Déficiences	1,00	890 000,00	2026	2026	2026
33	Aquitaine	Dispositif Spécifique	PFR	Toutes Déficiences	1,00	150 000,00	2026	2026	2026
33	Aquitaine	EAM	Activité Equipe Mobile	PHV	1,00	300 000,00	2025	2025	2025
33	Aquitaine	Equipe Mobile	Activité Equipe Mobile	PHV	1,00	300 000,00	2026	2026	2026
33	Aquitaine	ESAT	Dispositif	Toutes Déficiences	2,00	20 000,00	2025	2025	2025
33	Aquitaine	ESAT	Fonction Ressource	Toutes Déficiences	0,00	20 000,00	2026	2026	2022
33	Aquitaine	MAS	Activité Equipe Mobile	Autisme-TED	1,00	150 000,00	2026	2028	2025
33	Aquitaine	MAS	Dispositif Hors les Murs	Autisme-TED	6,00	558 000,00	2026	2026	2026
33	Aquitaine	MAS	Dispositif Hors les Murs	Polyhandicap	6,00	558 000,00	2026	2026	2026
33	Aquitaine	MAS	IDE de nuit	Polyhandicap	0,00	905,00	2025	2026	2021
33	Aquitaine	MAS	IDE de nuit	Polyhandicap	2,00	119 095,00	2025	2026	2023
33	Aquitaine	MAS	Internat	PHV	14,00	1 302 000,00	2027	2027	2027
33	Aquitaine	MAS	Internat	Toutes Déficiences	6,00	899 503,00	2026	2026	2019
33	Aquitaine	MAS	URTSA	Autisme-TED	5,00	1 227 884,00	2026	2028	2020
33	Aquitaine	MAS	URTSA	Autisme-TED	1,00	92 116,00	2026	2028	2025
33	Aquitaine	SAMSAH	Dispositif	Toutes Déficiences	0,00	85 000,00	2026	2026	2022
33	Aquitaine	SAMSAH	Milieu ordinaire	Autisme-TED	10,00	180 000,00	2024	2025	2017
33	Aquitaine	SAMSAH	Milieu ordinaire	Autisme-TED	5,00	97 618,00	2026	2026	2017
33	Aquitaine	SAMSAH	Milieu ordinaire	Autisme-TED	25,00	442 382,00	2026	2026	2026
33	Aquitaine	SAMSAH	Milieu ordinaire	PHV	20,00	360 000,00	2027	2027	2027
33	Aquitaine	SAMSAH	Milieu ordinaire	PHV	20,00	360 000,00	2028	2028	2028
33	Aquitaine	SAMSAH	Milieu ordinaire	Polyhandicap	20,00	360 000,00	2029	2029	2029
33	Aquitaine	SSIAD	SIAD	PHV	5,00	76 821,00	2024	2025	2024
33	Aquitaine	SSIAD	SIAD	Toutes Déficiences	5,00	80 000,00	2025	2025	2025
33	Aquitaine	SSIAD	SIAD	Toutes Déficiences	25,00	400 000,00	2026	2026	2025
33	Aquitaine	SSIAD	SIAD	Toutes Déficiences	25,00	400 000,00	2027	2027	2025
33	Aquitaine	SSIAD	SIAD	Toutes Déficiences	20,00	320 000,00	2028	2028	2025
33	Aquitaine	UEROS	AJ	Cérébro lésés	10,00	376 459,00	2025	2026	2025
33	Aquitaine	EAM	Internat	Autres Handicaps rares	12,00	338 400,00	2021	2025	2016

40	Aquitaine	Dispositif Spécifique	AJ	PHV	4,00	30 000,00	2029	2029	2029
40	Aquitaine	Dispositif Spécifique	PFR	Toutes Déficiences	1,00	150 000,00	2026	2026	2026
40	Aquitaine	EAM	Internat	Autisme-TED	8,00	272 000,00	2027	2027	2027
40	Aquitaine	EAM	Internat	Déf. Psy	5,00	180 087,00	2027	2027	2027
40	Aquitaine	EAM	Internat	PHV	5,00	170 000,00	2026	2026	2026
40	Aquitaine	EAM	Internat	PHV	5,00	170 000,00	2028	2028	2028
40	Aquitaine	EAM	Internat	Toutes Déficiences	4,00	136 000,00	2025	2026	2025
40	Aquitaine	EAM	Internat	Toutes Déficiences	3,00	102 000,00	2027	2027	2027
40	Aquitaine	EAM	Internat	Toutes Déficiences	5,00	170 000,00	2028	2028	2028
40	Aquitaine	EAM	Internat	Toutes Déficiences	12,00	408 000,00	2029	2029	2029
40	Aquitaine	Equipe Mobile	Activité Equipe Mobile	PHV	1,00	217 994,00	2028	2028	2028
40	Aquitaine	MAS	AJ	Polyhandicap	2,00	180 000,00	2024	2025	2025
40	Aquitaine	MAS	Internat	Autisme-TED	5,00	498 000,00	2030	2030	2030
40	Aquitaine	MAS	Internat	Toutes Déficiences	4,00	372 000,00	2027	2027	2027
40	Aquitaine	SAMSAH	Milieu ordinaire	Autisme-TED	10,00	180 000,00	2025	2025	2022
40	Aquitaine	SAMSAH	Milieu ordinaire	Autisme-TED	10,00	160 000,00	2026	2026	2026
40	Aquitaine	SAMSAH	Milieu ordinaire	Def sensorielles	5,00	60 000,00	2025	2025	2025
40	Aquitaine	SAMSAH	Milieu ordinaire	Déf. Psy	10,00	140 000,00	2026	2026	2026
40	Aquitaine	SAMSAH	Milieu ordinaire	Toutes Déficiences	1,00	100 000,00	2027	2027	2027
40	Aquitaine	SSIAD	SIAD	PHV	2,00	32 000,00	2024	2026	2024
40	Aquitaine	SSIAD	SIAD	Toutes Déficiences	5,00	80 000,00	2026	2026	2025
40	Aquitaine	SSIAD	SIAD	Toutes Déficiences	5,00	80 000,00	2027	2027	2025
40	Aquitaine	SSIAD	SIAD	Toutes Déficiences	5,00	80 000,00	2028	2028	2025
40	Aquitaine	EAM	Internat	Autisme-TED	5,00	300 000,00	2023	2025	2014
40	Aquitaine	EAM	Internat	Autisme-TED	5,00	310 000,00	2023	2027	2018

47	Aquitaine	Dispositif Spécifique	Activité Equipe Mobile	PHV	1,00	140 000,00	2026	2026	2026
47	Aquitaine	Dispositif Spécifique	Dispositif de répit	PHV	10,00	157 421,00	2026	2026	2026
47	Aquitaine	EAM	Internat	Déf. Psy	10,00	410 216,00	2026	2026	2026
47	Aquitaine	MAS	Accueil séquentiel	Autisme-TED	2,00	279 000,00	2026	2026	2026
47	Aquitaine	MAS	Accueil séquentiel	Toutes Déficiences	4,00	339 571,56	2026	2026	2026
47	Aquitaine	MAS	Accueil séquentiel	Toutes Déficiences	1,00	93 000,00	2027	2027	2027
47	Aquitaine	MAS	Accueil temporaire	PHV	2,00	186 000,00	2026	2026	2026
47	Aquitaine	MAS	Accueil temporaire	Polyhandicap	2,00	180 000,00	2026	2026	2023
47	Aquitaine	MAS	Activité Equipe Mobile	Toutes Déficiences	10,00	148 580,00	2026	2026	2026
47	Aquitaine	MAS	AJ	Polyhandicap	2,00	110 000,00	2025	2026	2026
47	Aquitaine	MAS	Dispositif de répit	Toutes Déficiences	5,00	465 000,00	2026	2026	2026
47	Aquitaine	MAS	Internat	Autisme-TED	2,00	186 000,00	2025	2026	2025
47	Aquitaine	MAS	Internat	Autisme-TED	1,00	93 000,00	2026	2026	2026
47	Aquitaine	MAS	Internat	Polyhandicap	2,00	186 000,00	2025	2026	2025
47	Aquitaine	MAS	Internat	Polyhandicap	1,00	93 000,00	2026	2026	2026
47	Aquitaine	SAMSAH	Activité Equipe Mobile	Déf. Intellectuelles	12,00	364 614,00	2026	2026	2026
47	Aquitaine	SSIAD	Activité Equipe Mobile	Toutes Déficiences	1,00	140 000,00	2026	2026	2026
47	Aquitaine	SSIAD	SIAD	PHV	10,00	160 000,00	2026	2026	2025
47	Aquitaine	SSIAD	SIAD	Toutes Déficiences	5,00	80 000,00	2026	2026	2025

64	Aquitaine	Dispositif Spécifique	Activité Equipe Mobile	PHV	1,00	400 000,00	2027	2027	2027
64	Aquitaine	Dispositif Spécifique	Dispositif	PHV	1,00	100 000,00	2029	2029	2029
64	Aquitaine	Dispositif Spécifique	Dispositif	Toutes Déficiences	1,00	154 000,00	2028	2028	2028
64	Aquitaine	Dispositif Spécifique	PFR	Aidants	1,00	160 000,00	2027	2027	2027
64	Aquitaine	EAM	Internat	Toutes Déficiences	20,00	680 000,00	2026	2026	2026
64	Aquitaine	EAM	Internat	Toutes Déficiences	24,00	748 000,00	2029	2029	2029
64	Aquitaine	MAS	Accueil temporaire	Autisme-TED	1,00	90 000,00	2024	2025	2023
64	Aquitaine	MAS	Accueil temporaire	PHV	6,00	350 000,00	2028	2028	2028
64	Aquitaine	MAS	Accueil temporaire	Polyhandicap	4,00	339 944,00	2027	2027	2027
64	Aquitaine	MAS	Internat	Autres Handicaps rares	10,00	930 000,00	2027	2027	2027
64	Aquitaine	MAS	Internat	PHV	7,00	400 000,00	2029	2029	2029
64	Aquitaine	SAMSAH	Dispositif	Toutes Déficiences	1,00	100 000,00	2028	2028	2028
64	Aquitaine	SAMSAH	Milieu ordinaire	Cérébro lésés	20,00	360 000,00	2027	2027	2027
64	Aquitaine	SAMSAH	Milieu ordinaire	PHV	10,00	198 000,00	2027	2027	2027
64	Aquitaine	SAMSAH	Milieu ordinaire	Toutes Déficiences	20,00	263 115,00	2024	2025	2020
64	Aquitaine	SSIAD	SIAD	PHV	1,00	16 000,00	2026	2026	2023
64	Aquitaine	SSIAD	SIAD	Toutes Déficiences	10,00	160 000,00	2026	2026	2025
64	Aquitaine	SSIAD	SIAD	Toutes Déficiences	10,00	160 000,00	2027	2027	2025
64	Aquitaine	SSIAD	SIAD	Toutes Déficiences	10,00	160 000,00	2028	2028	2025



79	Poitou-Charentes	Dispositif Spécifique	Activité Equipe Mobile	Autisme-TED	1,00	150 000,00	2027	2027	2027
79	Poitou-Charentes	Dispositif Spécifique	Activité Equipe Mobile	PHV	1,00	100 000,00	2026	2026	2026
79	Poitou-Charentes	Dispositif Spécifique	Activité Equipe Mobile	PHV	1,00	200 000,00	2028	2028	2028
79	Poitou-Charentes	Dispositif Spécifique	Dispositif	PHV	1,00	111 807,00	2029	2029	2029
79	Poitou-Charentes	Dispositif Spécifique	Dispositif	PHV	10,00	111 806,00	2030	2030	2030
79	Poitou-Charentes	Dispositif Spécifique	PFR	Toutes Déficiences	1,00	160 000,00	2026	2026	2025
79	Poitou-Charentes	EAM	AJ	Toutes Déficiences	3,00	102 000,00	2029	2029	2029
79	Poitou-Charentes	EAM	Internat	Déf. Psy	15,00	510 000,00	2030	2030	2030
79	Poitou-Charentes	MAS	Internat	Autisme-TED	1,00	93 000,00	2024	2025	2025
79	Poitou-Charentes	MAS	Internat	Autisme-TED	10,00	930 000,00	2028	2028	2028
79	Poitou-Charentes	MAS	Internat	Déf. Psy	5,00	465 000,00	2030	2030	2030
79	Poitou-Charentes	MAS	Internat	Polyhandicap	2,00	116 000,00	2018	2027	2011
79	Poitou-Charentes	MAS	Internat	Polyhandicap	2,00	186 000,00	2028	2028	2028
79	Poitou-Charentes	MAS	Unités adultes autisme très complexe	Autisme-TED	6,00	1 266 000,00	2023	2027	2023
79	Poitou-Charentes	SAMSAH	Dispositif	Toutes Déficiences	1,00	160 000,00	2029	2029	2029
79	Poitou-Charentes	SAMSAH	Milieu ordinaire	Autisme-TED	6,00	108 000,00	2027	2027	2027
79	Poitou-Charentes	SAMSAH	Milieu ordinaire	Déf. Psy	3,00	39 000,00	2025	2025	2021
79	Poitou-Charentes	SAMSAH	Milieu ordinaire	Déf. Psy	4,00	52 000,00	2026	2026	2026
79	Poitou-Charentes	SAMSAH	Milieu ordinaire	Déf. Psy	8,00	117 000,00	2027	2027	2027
79	Poitou-Charentes	SSIAD	SIAD	Toutes Déficiences	6,00	96 000,00	2026	2026	2025
79	Poitou-Charentes	SSIAD	SIAD	Toutes Déficiences	6,00	96 000,00	2027	2027	2025
79	Poitou-Charentes	MAS	Internat	Toutes Déficiences	0,00	300 000,00	2021	2026	2008

86	Poitou-Charentes	Dispositif Spécifique	PFR	Toutes Déficiences	1,00	167 652,00	2026	2026	2026
86	Poitou-Charentes	EAM	Activité Equipe Mobile	Toutes Déficiences	1,00	54 787,00	2026	2026	2026
86	Poitou-Charentes	EAM	Internat	Toutes Déficiences	6,00	194 394,00	2025	2025	2025
86	Poitou-Charentes	EAM	Internat	Toutes Déficiences	12,00	388 788,00	2026	2026	2026
86	Poitou-Charentes	EAM	Internat	Toutes Déficiences	6,00	194 394,00	2029	2029	2029
86	Poitou-Charentes	EAM	Internat	Toutes Déficiences	5,00	161 995,00	2030	2030	2030
86	Poitou-Charentes	MAS	Accueil temporaire	Autisme-TED	3,00	276 421,00	2027	2027	2020
86	Poitou-Charentes	MAS	Internat	Autres Handicaps rares	6,00	607 562,00	2027	2027	2022
86	Poitou-Charentes	MAS	Internat	Toutes Déficiences	2,00	169 786,00	2029	2029	2029
86	Poitou-Charentes	SAMSAH	Activité Equipe Mobile	Toutes Déficiences	1,00	100 000,00	2026	2026	2026
86	Poitou-Charentes	SAMSAH	Milieu ordinaire	Autisme-TED	6,00	108 000,00	2026	2026	2026
86	Poitou-Charentes	SAMSAH	Milieu ordinaire	Déf. Psy	8,00	112 000,00	2026	2026	2026
86	Poitou-Charentes	SAMSAH	Milieu ordinaire	Déf. Psy	2,00	28 000,00	2029	2029	2029
86	Poitou-Charentes	SAMSAH	Milieu ordinaire	Toutes Déficiences	8,00	104 440,00	2025	2025	2025
86	Poitou-Charentes	SAMSAH	Milieu ordinaire	Toutes Déficiences	1,00	13 055,00	2026	2026	2026
86	Poitou-Charentes	SAMSAH	Milieu ordinaire	Toutes Déficiences	3,00	39 165,00	2027	2027	2027
86	Poitou-Charentes	SAMSAH	Milieu ordinaire	Toutes Déficiences	8,00	104 440,00	2028	2028	2028
86	Poitou-Charentes	SSIAD	SIAD	Toutes Déficiences	5,00	80 000,00	2026	2026	2025
86	Poitou-Charentes	SSIAD	SIAD	Toutes Déficiences	5,00	80 000,00	2027	2027	2025
86	Poitou-Charentes	SSIAD	SIAD	Toutes Déficiences	5,00	80 000,00	2028	2028	2025

87	Limousin	Dispositif Spécifique	Activité Equipe Mobile	PHV	1,00	250 000,00	2028	2028	2028
87	Limousin	Dispositif Spécifique	Dispositif	PHV	1,00	71 015,00	2028	2028	2028
87	Limousin	Equipe Mobile	Activité Equipe Mobile	Autisme-TED	1,00	150 000,00	2026	2026	2026
87	Limousin	MAS	AJ	Autisme-TED	4,00	372 000,00	2025	2026	2025
87	Limousin	MAS	AJ	Autisme-TED	4,00	372 000,00	2026	2026	2025
87	Limousin	MAS	AJ	Autisme-TED	2,00	186 000,00	2028	2028	2028
87	Limousin	MAS	Internat	Autisme-TED	5,00	465 000,00	2026	2026	2026
87	Limousin	MAS	Internat	Autisme-TED	3,00	279 000,00	2027	2027	2027
87	Limousin	MAS	Internat	PHV	10,00	558 000,00	2028	2028	2028
87	Limousin	MAS	Internat	Polyhandicap	4,00	372 000,00	2026	2026	2026
87	Limousin	MAS	Internat	Toutes Déficiences	4,00	372 000,00	2025	2026	2025
87	Limousin	MAS	Unités adultes autisme très complexe	Autisme-TED	6,00	1 266 000,00	2023	2028	2023
87	Limousin	SAMSAH	Dispositif	Toutes Déficiences	1,00	124 071,00	2026	2026	2026
87	Limousin	SSIAD	PFR	Toutes Déficiences	1,00	150 000,00	2025	2025	2025
87	Limousin	SSIAD	SIAD	PHV	11,00	187 079,00	2024	2025	2023
87	Limousin	SSIAD	SIAD	Toutes Déficiences	6,00	96 000,00	2026	2026	2025
87	Limousin	SSIAD	SIAD	Toutes Déficiences	6,00	96 000,00	2027	2027	2025
87	Limousin	SSIAD	SIAD	Toutes Déficiences	6,00	96 000,00	2028	2028	2025
87	Limousin	UEROS	Fonction Ressource	Cérébro lésés	0,00	319 889,00	2026	2026	2020

	Nombre de places	Montant places
<b>Total :</b>	<b>1 307,00</b>	<b>58 586 201,01</b>

## Pour les personnes âgées

N° dpt	Ancienne région	Catégorie de structure	Mode de fonctionnement	Public / déficience	Nombre de places	Montant places	Année d'autorisation	Année d'installation prévisionnelle	Notifié pour
16	Poitou-Charentes	EHPAD	AJ	Aidants/ aidés PA	8,00	104 000,00	2027	2027	2025
16	Poitou-Charentes	EHPAD	CRT	PAD	1,00	400 000,00	2025	2025	2024
16	Poitou-Charentes	EHPAD	HP	PAD	10,00	170 290,00	2022	2029	2025
16	Poitou-Charentes	EHPAD	HP	PAD	30,00	480 000,00	2023	2029	2020
16	Poitou-Charentes	EHPAD	HT	PAD	1,00	18 000,00	2026	2026	2024
16	Poitou-Charentes	EHPAD	HT	PAD	2,00	26 000,00	2022	2029	2023
16	Poitou-Charentes	EHPAD	HT	PAD	3,00	39 000,00	2023	2029	2020
16	Poitou-Charentes	EHPAD	PASA	Alzheimer	12,00	65 143,00	2024	2025	2024
16	Poitou-Charentes	EHPAD	PASA	Alzheimer	12,00	65 143,00	2025	2025	2023
16	Poitou-Charentes	EHPAD	PASA	Alzheimer	24,00	130 286,00	2025	2025	2025
16	Poitou-Charentes	EHPAD	PASA	Alzheimer	12,00	65 143,00	2026	2026	2024
16	Poitou-Charentes	EHPAD	PASA	Alzheimer	12,00	65 143,00	2026	2026	2025
16	Poitou-Charentes	EHPAD	PASA	Alzheimer	42,00	331 800,00	2027	2027	2024
16	Poitou-Charentes	EHPAD	PASA	Alzheimer	26,00	141 143,00	2028	2029	2024
16	Poitou-Charentes	EHPAD	PASA	Alzheimer	14,00	127 900,00	2029	2029	2025
16	Poitou-Charentes	SPASAD	Coordo SPASAD	PAD	0,00	11 250,00	2025	2025	2023
16	Poitou-Charentes	SPASAD	ESA	Alzheimer	10,00	150 000,00	2026	2026	2025
16	Poitou-Charentes	SSIAD	SIAD	PAD	17,00	272 000,00	2025	2026	2024
16	Poitou-Charentes	SSIAD	SIAD	PAD	17,00	272 000,00	2026	2026	2024
16	Poitou-Charentes	SSIAD	SIAD	PAD	15,00	240 000,00	2027	2027	2024
16	Poitou-Charentes	SSIAD	SIAD	PAD	15,00	240 000,00	2028	2028	2024
16	Poitou-Charentes	SSIAD	SIAD	PAD	15,00	240 000,00	2029	2029	2024

17	Poitou-Charentes	AJ autonome	AJ	Alzheimer	15,00	195 000,00	2024	2025	2012
17	Poitou-Charentes	EHPAD	AJ	PAD	10,00	130 000,00	2024	2025	2012
17	Poitou-Charentes	EHPAD	CRT	PAD	2,00	800 000,00	2025	2025	2024
17	Poitou-Charentes	EHPAD	CRT	PAD	1,00	400 000,00	2027	2027	2024
17	Poitou-Charentes	EHPAD	HP	PAD	4,00	64 000,00	2022	2027	2010
17	Poitou-Charentes	EHPAD	HP	PAD	9,00	146 250,22	2024	2028	2014
17	Poitou-Charentes	EHPAD	HP	PAD	4,00	68 645,78	2024	2028	2016
17	Poitou-Charentes	EHPAD	HP	PAD	6,00	89 104,00	2024	2028	2022
17	Poitou-Charentes	EHPAD	HT	PAD	2,00	36 000,00	2026	2026	2024
17	Poitou-Charentes	EHPAD	HT	PAD	3,00	39 000,00	2028	2028	2024
17	Poitou-Charentes	EHPAD	PASA	Alzheimer	12,00	65 143,00	2023	2026	2023
17	Poitou-Charentes	EHPAD	PASA	Alzheimer	14,00	76 000,00	2026	2026	2023
17	Poitou-Charentes	EHPAD	PASA	Alzheimer	26,00	141 143,00	2026	2026	2025
17	Poitou-Charentes	EHPAD	PASA	Alzheimer	10,00	125 000,00	2024	2027	2025
17	Poitou-Charentes	EHPAD	PASA	Alzheimer	14,00	76 000,00	2027	2027	2024
17	Poitou-Charentes	EHPAD	PASA	Alzheimer	14,00	76 000,00	2026	2028	2023
17	Poitou-Charentes	EHPAD	PASA	Alzheimer	14,00	76 000,00	2028	2028	2025
17	Poitou-Charentes	EHPAD	PASA	Alzheimer	12,00	65 143,00	2027	2029	2023
17	Poitou-Charentes	EHPAD	UHR	Alzheimer	15,00	352 500,00	2025	2025	2022
17	Poitou-Charentes	SPASAD	CRT	PAD	1,00	400 000,00	2025	2025	2024
17	Poitou-Charentes	SPASAD	PFR	Alzheimer	1,00	162 000,00	2025	2025	2022
17	Poitou-Charentes	SPASAD	SIAD	PAD	20,00	336 336,00	2024	2025	2024
17	Poitou-Charentes	SSIAD	Activité Equipe Mobile	MND	1,00	150 000,00	2026	2026	2024
17	Poitou-Charentes	SSIAD	SIAD	PAD	14,00	228 998,00	2024	2025	2024
17	Poitou-Charentes	SSIAD	SIAD	PAD	30,00	480 000,00	2026	2026	2024
17	Poitou-Charentes	SSIAD	SIAD	PAD	30,00	480 000,00	2027	2027	2024
17	Poitou-Charentes	SSIAD	SIAD	PAD	30,00	480 000,00	2028	2028	2024
17	Poitou-Charentes	SSIAD	SIAD	PAD	30,00	480 000,00	2029	2029	2024
17	Poitou-Charentes	EHPAD	HP	PAD	10,00	160 000,00	2019	2026	2018

19	Limousin	EHPAD	AJ	Aidants/ aidés PA	10,00	130 000,00	2026	2026	2023
19	Limousin	EHPAD	AJ	PAD	6,00	78 000,00	2024	2025	2024
19	Limousin	EHPAD	CRT	PAD	3,00	1 200 000,00	2027	2027	2024
19	Limousin	EHPAD	HP	PAD	4,00	73 679,41	2027	2027	2024
19	Limousin	EHPAD	HT	PAD	3,00	54 000,00	2026	2026	2024
19	Limousin	EHPAD	HT	PAD	3,00	60 000,00	2027	2027	2024
19	Limousin	EHPAD	IDE de nuit	PAD	1,00	200 000,00	2026	2026	2024
19	Limousin	EHPAD	PASA	Alzheimer	14,00	76 000,00	2024	2025	2023
19	Limousin	EHPAD	PASA	Alzheimer	14,00	76 000,00	2025	2025	2024
19	Limousin	EHPAD	PASA	Alzheimer	12,00	65 143,00	2025	2026	2025
19	Limousin	EHPAD	PASA	Alzheimer	14,00	76 000,00	2026	2026	2025
19	Limousin	SSIAD	SIAD	PAD	14,00	228 955,00	2024	2025	2024
19	Limousin	SSIAD	SIAD	PAD	24,00	384 000,00	2026	2026	2024
19	Limousin	SSIAD	SIAD	PAD	12,00	192 000,00	2027	2027	2024
19	Limousin	SSIAD	SIAD	PAD	12,00	192 000,00	2028	2028	2024
19	Limousin	SSIAD	SIAD	PAD	12,00	192 000,00	2029	2029	2024
23	Limousin	EHPAD	AJ	Alzheimer	6,00	1,00	2028	2028	2024
23	Limousin	EHPAD	HP	Alzheimer	5,00	80 000,00	2029	2029	2025
23	Limousin	EHPAD	HP	PAD	1,00	19 376,00	2029	2029	2025
23	Limousin	EHPAD	HT	PAD	4,00	1,00	2028	2028	2028
23	Limousin	EHPAD	PASA	Alzheimer	28,00	152 000,00	2026	2026	2025
23	Limousin	EHPAD	PASA	Alzheimer	12,00	65 143,00	2028	2028	2023
23	Limousin	EHPAD	PASA	Alzheimer	12,00	1,00	2028	2028	2024
23	Limousin	EHPAD	PASA	Alzheimer	14,00	127 900,00	2028	2028	2025
23	Limousin	EHPAD	PASA	Alzheimer	12,00	65 143,00	2029	2029	2023
23	Limousin	EHPAD	PASA	Alzheimer	12,00	65 143,00	2029	2029	2025
23	Limousin	SSIAD	CRT	PAD	1,00	400 000,00	2026	2026	2024
23	Limousin	SSIAD	SIAD	PAD	14,00	254 150,00	2024	2025	2024
23	Limousin	SSIAD	SIAD	PAD	5,00	80 000,00	2025	2026	2024
23	Limousin	SSIAD	SIAD	PAD	10,00	160 000,00	2025	2026	2025
23	Limousin	SSIAD	SIAD	PAD	5,00	80 000,00	2028	2028	2024
23	Limousin	SSIAD	SIAD	PAD	5,00	80 000,00	2029	2029	2024

24	Aquitaine	EHPAD	AJ	Aidants/ aidés PA	46,00	597 924,00	2027	2027	2025
24	Aquitaine	EHPAD	AJ	Alzheimer	7,00	91 000,00	2024	2026	2022
24	Aquitaine	EHPAD	AJ	PAD	12,00	1,00	2029	2029	2025
24	Aquitaine	EHPAD	CRT	PAD	2,00	800 000,00	2025	2025	2024
24	Aquitaine	EHPAD	CRT	PAD	2,00	800 000,00	2027	2027	2024
24	Aquitaine	EHPAD	CRT	PAD	1,00	32 000,00	2027	2027	2024
24	Aquitaine	EHPAD	HP	PAD	6,00	96 000,00	2024	2027	2020
24	Aquitaine	EHPAD	HP	PAD	10,00	265 050,00	2028	2028	2014
24	Aquitaine	EHPAD	HP	PAD	17,00	276 626,00	2029	2029	2022
24	Aquitaine	EHPAD	HT	Aidants/ aidés PA	26,00	484 142,00	2026	2026	2024
24	Aquitaine	EHPAD	HT	Alzheimer	3,00	39 000,00	2024	2026	2022
24	Aquitaine	EHPAD	HT	PAD	1,00	13 000,00	2024	2025	2022
24	Aquitaine	EHPAD	HT	PAD	4,00	52 000,00	2024	2026	2022
24	Aquitaine	EHPAD	HT	PAD	1,00	18 000,00	2026	2026	2024
24	Aquitaine	EHPAD	HT	PAD	11,00	1,00	2029	2029	2025
24	Aquitaine	EHPAD	IDE de nuit	PAD	0,00	580 170,00	2026	2026	2022
24	Aquitaine	EHPAD	Médecin coordonnateur	PAD	0,00	5 225 107,00	2025	2025	2025
24	Aquitaine	EHPAD	PASA	Alzheimer	12,00	63 385,00	2024	2025	2018
24	Aquitaine	EHPAD	PASA	Alzheimer	0,00	1 758,00	2024	2025	2023
24	Aquitaine	EHPAD	PASA	Alzheimer	12,00	64 713,00	2025	2026	2023
24	Aquitaine	EHPAD	PASA	Alzheimer	14,00	76 000,00	2026	2026	2023
24	Aquitaine	EHPAD	PASA	Alzheimer	14,00	127 900,00	2026	2026	2024
24	Aquitaine	EHPAD	PASA	Alzheimer	14,00	1,00	2026	2027	2024
24	Aquitaine	EHPAD	PASA	Alzheimer	100,00	514 518,00	2027	2027	2025
24	Aquitaine	EHPAD	PASA	Alzheimer	14,00	76 000,00	2028	2028	2023
24	Aquitaine	EHPAD	PASA	Alzheimer	140,00	760 000,00	2028	2028	2025
24	Aquitaine	EHPAD	PASA	Alzheimer	26,00	193 043,00	2029	2029	2025
24	Aquitaine	EHPAD	PFR	Alzheimer	1,00	81 000,00	2026	2026	2022
24	Aquitaine	SPASAD	Coordo SPASAD	PAD	0,00	1 837 945,00	2026	2026	2023
24	Aquitaine	SSIAD	ESA	Alzheimer	3,00	450 000,00	2026	2026	2025
24	Aquitaine	SSIAD	Psychologue	PAD	1,00	529 532,81	2026	2026	2022
24	Aquitaine	SSIAD	SIAD	PAD	37,00	597 807,00	2024	2025	2023
24	Aquitaine	SSIAD	SIAD	PAD	15,00	240 000,00	2025	2026	2024
24	Aquitaine	SSIAD	SIAD	PAD	15,00	240 000,00	2026	2026	2024
24	Aquitaine	SSIAD	SIAD	PAD	15,00	240 000,00	2027	2027	2024
24	Aquitaine	SSIAD	SIAD	PAD	15,00	240 000,00	2028	2028	2024
24	Aquitaine	SSIAD	SIAD	PAD	378,00	6 094 296,00	2029	2029	2024

33	Aquitaine	AJ autonome	AJ	Alzheimer	2,00	26 000,00	2026	2026	2024
33	Aquitaine	EHPAD	AJ	Aidants/ aidés PA	6,00	78 000,00	2025	2026	2022
33	Aquitaine	EHPAD	AJ	Alzheimer	4,00	52 000,00	2018	2025	2012
33	Aquitaine	EHPAD	AJ	Alzheimer	6,00	78 000,00	2024	2025	2012
33	Aquitaine	EHPAD	AJ	Alzheimer	6,00	78 000,00	2024	2025	2023
33	Aquitaine	EHPAD	AJ	Alzheimer	10,00	130 000,00	2024	2026	2024
33	Aquitaine	EHPAD	AJ	Alzheimer	6,00	78 000,00	2029	2029	2022
33	Aquitaine	EHPAD	AJ	Alzheimer	6,00	75 874,00	2029	2029	2024
33	Aquitaine	EHPAD	CRT	PAD	3,00	1 200 000,00	2026	2026	2024
33	Aquitaine	EHPAD	CRT	PAD	2,00	800 000,00	2027	2027	2024
33	Aquitaine	EHPAD	HP	PAD	14,00	202 117,28	2028	2028	2014
33	Aquitaine	EHPAD	HP	PAD	8,00	122 084,00	2028	2028	2023
33	Aquitaine	EHPAD	HT	Alzheimer	4,00	52 000,00	2029	2029	2023
33	Aquitaine	EHPAD	HT	PAD	6,00	88 236,00	2024	2025	2024
33	Aquitaine	EHPAD	HT	PAD	3,00	54 000,00	2025	2025	2024
33	Aquitaine	EHPAD	HT	PAD	1,00	18 000,00	2025	2026	2024
33	Aquitaine	EHPAD	HT	PAD	4,00	52 000,00	2024	2027	2024
33	Aquitaine	EHPAD	HT	PAD	3,00	1,00	2028	2028	2024
33	Aquitaine	EHPAD	HT	PAD	4,00	1,00	2029	2029	2025
33	Aquitaine	EHPAD	PASA	Alzheimer	2,00	8 927,00	2026	2026	2025
33	Aquitaine	EHPAD	PASA	Alzheimer	24,00	130 286,00	2028	2028	2024
33	Aquitaine	EHPAD	PASA	Alzheimer	14,00	76 000,00	2020	2029	2018
33	Aquitaine	EHPAD	PASA	Alzheimer	12,00	65 143,00	2029	2029	2023
33	Aquitaine	EHPAD	PASA	Alzheimer	14,00	76 000,00	2029	2029	2025
33	Aquitaine	EHPAD	PFR	Alzheimer	3,00	486 000,00	2026	2026	2022
33	Aquitaine	EHPAD	UHR	Alzheimer	14,00	329 000,00	2026	2026	2024
33	Aquitaine	SSIAD	Activité Equipe Mobile	MND	1,00	150 000,00	2026	2026	2024
33	Aquitaine	SSIAD	CRT	PAD	3,00	1 200 000,00	2026	2026	2024
33	Aquitaine	SSIAD	PFR	Alzheimer	1,00	162 000,00	2026	2026	2021
33	Aquitaine	SSIAD	PFR	Alzheimer	1,00	162 000,00	2026	2026	2024
33	Aquitaine	SSIAD	SIAD	PAD	20,00	349 891,00	2024	2025	2023
33	Aquitaine	SSIAD	SIAD	PAD	45,00	706 443,00	2025	2025	2023
33	Aquitaine	SSIAD	SIAD	PAD	12,00	192 000,00	2026	2026	2024
33	Aquitaine	SSIAD	SIAD	PAD	90,00	1 440 000,00	2027	2027	2024
33	Aquitaine	SSIAD	SIAD	PAD	90,00	1 440 000,00	2028	2028	2024
33	Aquitaine	SSIAD	SIAD	PAD	90,00	1 440 000,00	2029	2029	2024



40	Aquitaine	Dispositif Spécifique	Séjours vacances	PAD	30,00	512 000,00	2028	2029	2024
40	Aquitaine	EHPAD	AJ	Aidants/ aidés PA	2,00	26 000,00	2026	2027	2023
40	Aquitaine	EHPAD	AJ	Alzheimer	6,00	78 000,00	2028	2029	2025
40	Aquitaine	EHPAD	AJ	PAD	5,00	65 000,00	2029	2029	2024
40	Aquitaine	EHPAD	CRT	PAD	1,00	400 000,00	2026	2026	2024
40	Aquitaine	EHPAD	CRT	PAD	2,00	800 000,00	2027	2027	2024
40	Aquitaine	EHPAD	HP	PAD	20,00	320 000,00	2028	2029	2014
40	Aquitaine	EHPAD	HT	Aidants/ aidés PA	6,00	78 000,00	2026	2027	2023
40	Aquitaine	EHPAD	HT	PAD	2,00	36 000,00	2025	2025	2024
40	Aquitaine	EHPAD	HT	PAD	1,00	18 000,00	2026	2026	2024
40	Aquitaine	EHPAD	HT	PAD	3,00	1,00	2028	2028	2028
40	Aquitaine	EHPAD	HT	PAD	3,00	39 000,00	2028	2029	2025
40	Aquitaine	EHPAD	PASA	Alzheimer	14,00	76 000,00	2026	2026	2023
40	Aquitaine	EHPAD	PASA	Alzheimer	14,00	76 000,00	2026	2026	2025
40	Aquitaine	EHPAD	PASA	Alzheimer	12,00	65 143,00	2026	2028	2025
40	Aquitaine	EHPAD	PASA	Alzheimer	12,00	65 143,00	2028	2028	2025
40	Aquitaine	EHPAD	PASA	Alzheimer	14,00	127 900,00	2028	2029	2025
40	Aquitaine	EHPAD	PASA	Alzheimer	12,00	65 143,00	2029	2029	2025
40	Aquitaine	EHPAD	PFR	Alzheimer	2,00	162 000,00	2026	2026	2022
40	Aquitaine	SSIAD	SIAD	PAD	2,00	36 605,00	2024	2025	2023
40	Aquitaine	SSIAD	SIAD	PAD	30,00	480 000,00	2026	2026	2024
40	Aquitaine	SSIAD	SIAD	PAD	15,00	240 000,00	2027	2027	2024
40	Aquitaine	SSIAD	SIAD	PAD	15,00	240 000,00	2028	2028	2024
40	Aquitaine	SSIAD	SIAD	PAD	15,00	240 000,00	2029	2029	2024

47	Aquitaine	EHPAD	CRT	PAD	1,00	117 829,00	2023	2025	2023
47	Aquitaine	EHPAD	CRT	PAD	2,00	800 000,00	2027	2027	2024
47	Aquitaine	EHPAD	HT	Aidants/ aidés PA	4,00	52 000,00	2026	2027	2023
47	Aquitaine	EHPAD	HT	Aidants/ aidés PA	2,00	26 000,00	2027	2028	2023
47	Aquitaine	EHPAD	HT	PAD	3,00	39 000,00	2023	2025	2022
47	Aquitaine	EHPAD	HT	PAD	1,00	18 000,00	2025	2025	2024
47	Aquitaine	EHPAD	HT	PAD	10,00	130 000,00	2026	2026	2023
47	Aquitaine	EHPAD	HT	PAD	1,00	13 000,00	2028	2028	2023
47	Aquitaine	EHPAD	HT	PAD	3,00	39 000,00	2029	2029	2022
47	Aquitaine	EHPAD	HT	PAD	1,00	7 602,00	2029	2029	2023
47	Aquitaine	EHPAD	PASA	Alzheimer	14,00	76 000,00	2024	2025	2018
47	Aquitaine	EHPAD	PASA	Alzheimer	14,00	76 000,00	2026	2026	2024
47	Aquitaine	EHPAD	PASA	Alzheimer	12,00	65 143,00	2026	2026	2025
47	Aquitaine	EHPAD	PASA	Alzheimer	12,00	65 143,00	2026	2027	2024
47	Aquitaine	EHPAD	PASA	Alzheimer	12,00	65 143,00	2027	2029	2024
47	Aquitaine	EHPAD	PASA	Alzheimer	12,00	65 143,00	2029	2029	2025
47	Aquitaine	SSIAD	SIAD	PAD	7,00	112 912,00	2024	2025	2023
47	Aquitaine	SSIAD	SIAD	PAD	21,00	334 452,00	2025	2025	2024
47	Aquitaine	SSIAD	SIAD	PAD	24,00	384 000,00	2026	2026	2024
47	Aquitaine	SSIAD	SIAD	PAD	12,00	192 000,00	2027	2027	2024
47	Aquitaine	SSIAD	SIAD	PAD	12,00	192 000,00	2028	2028	2024
47	Aquitaine	SSIAD	SIAD	PAD	12,00	192 000,00	2029	2029	2024

64	Aquitaine	AJ autonome	AJ	Alzheimer	7,00	91 000,00	2025	2026	2022
64	Aquitaine	AJ autonome	PFR	Alzheimer	1,00	162 000,00	2025	2026	2022
64	Aquitaine	EHPAD	AJ	Alzheimer	8,00	104 000,00	2025	2026	2022
64	Aquitaine	EHPAD	AJ	PAD	1,00	8 955,00	2027	2027	2024
64	Aquitaine	EHPAD	CRT	PAD	3,00	1 200 000,00	2025	2025	2024
64	Aquitaine	EHPAD	CRT	PAD	2,00	800 000,00	2027	2027	2024
64	Aquitaine	EHPAD	HP	PAD	31,00	474 230,00	2020	2025	2008
64	Aquitaine	EHPAD	HP	PAD	31,00	499 184,00	2020	2025	2025
64	Aquitaine	EHPAD	HT	PAD	2,00	26 000,00	2020	2025	2013
64	Aquitaine	EHPAD	HT	PAD	5,00	63 000,00	2024	2025	2022
64	Aquitaine	EHPAD	HT	PAD	0,00	2 000,00	2024	2025	2023
64	Aquitaine	EHPAD	HT	PAD	2,00	36 000,00	2026	2026	2024
64	Aquitaine	EHPAD	PASA	Alzheimer	12,00	55 769,00	2013	2025	2011
64	Aquitaine	EHPAD	PASA	Alzheimer	0,00	9 374,00	2013	2025	2023
64	Aquitaine	EHPAD	PASA	Alzheimer	68,00	369 143,00	2024	2025	2024
64	Aquitaine	EHPAD	PASA	Alzheimer	12,00	65 143,00	2025	2025	2024
64	Aquitaine	EHPAD	PASA	Alzheimer	12,00	65 143,00	2026	2026	2025
64	Aquitaine	EHPAD	PASA	Alzheimer	14,00	76 000,00	2027	2027	2025
64	Aquitaine	EHPAD	PASA	Alzheimer	12,00	65 143,00	2023	2028	2023
64	Aquitaine	EHPAD	PASA	Alzheimer	14,00	1,00	2025	2028	2028
64	Aquitaine	EHPAD	PASA	Alzheimer	12,00	65 143,00	2027	2028	2024
64	Aquitaine	EHPAD	UHR	Alzheimer	12,00	196 800,00	2025	2028	2016
64	Aquitaine	EHPAD	UHR	Alzheimer	0,00	1,00	2025	2028	2028
64	Aquitaine	SSIAD	SIAD	PAD	5,00	88 202,00	2025	2025	2023
64	Aquitaine	SSIAD	SIAD	PAD	7,00	124 351,00	2025	2025	2024
64	Aquitaine	SSIAD	SIAD	PAD	19,00	304 000,00	2026	2026	2023
64	Aquitaine	SSIAD	SIAD	PAD	45,00	720 000,00	2026	2026	2024
64	Aquitaine	SSIAD	SIAD	PAD	30,00	480 000,00	2027	2027	2024
64	Aquitaine	SSIAD	SIAD	PAD	30,00	480 000,00	2028	2028	2024
64	Aquitaine	SSIAD	SIAD	PAD	30,00	480 000,00	2029	2029	2024
64	Aquitaine	EHPAD	AJ	MND	7,00	91 000,00	2024	2026	2024
64	Aquitaine	EHPAD	HP	MND	15,00	240 000,00	2024	2026	2009

79	Poitou-Charentes	EHPAD	AJ	Aidants/ aidés PA	8,00	89 612,00	2027	2027	2022
79	Poitou-Charentes	EHPAD	AJ	PAD	8,00	104 000,00	2027	2027	2020
79	Poitou-Charentes	EHPAD	CRT	PAD	2,00	800 000,00	2026	2026	2024
79	Poitou-Charentes	EHPAD	HP	PAD	80,00	1 114 716,00	2026	2026	2024
79	Poitou-Charentes	EHPAD	HP	PAD	0,00	14 895,00	2021	2027	2018
79	Poitou-Charentes	EHPAD	HP	PAD	9,00	129 105,00	2021	2027	2020
79	Poitou-Charentes	EHPAD	HP	PAD	0,00	71 505,00	2022	2027	2018
79	Poitou-Charentes	EHPAD	HP	PAD	26,00	373 424,00	2022	2027	2022
79	Poitou-Charentes	EHPAD	HT	Alzheimer	2,00	26 000,00	2025	2025	2023
79	Poitou-Charentes	EHPAD	HT	PAD	1,00	18 000,00	2025	2026	2024
79	Poitou-Charentes	EHPAD	HT	PAD	3,00	35 316,00	2026	2026	2024
79	Poitou-Charentes	EHPAD	PASA	Alzheimer	14,00	76 000,00	2024	2025	2023
79	Poitou-Charentes	EHPAD	PASA	Alzheimer	14,00	76 000,00	2024	2027	2023
79	Poitou-Charentes	EHPAD	PASA	Alzheimer	14,00	76 000,00	2027	2027	2025
79	Poitou-Charentes	EHPAD	PASA	Alzheimer	14,00	127 900,00	2029	2029	2025
79	Poitou-Charentes	EHPAD	UHR	Alzheimer	14,00	329 000,00	2024	2027	2022
79	Poitou-Charentes	SSIAD	SIAD	PAD	4,00	67 163,00	2025	2025	2023
79	Poitou-Charentes	SSIAD	SIAD	PAD	15,00	240 000,00	2025	2026	2023
79	Poitou-Charentes	SSIAD	SIAD	PAD	34,00	544 000,00	2026	2026	2024
79	Poitou-Charentes	SSIAD	SIAD	PAD	15,00	240 000,00	2027	2027	2024
79	Poitou-Charentes	SSIAD	SIAD	PAD	15,00	240 000,00	2028	2028	2024
79	Poitou-Charentes	SSIAD	SIAD	PAD	15,00	240 000,00	2029	2029	2024

86	Poitou-Charentes	EHPAD	AJ	Alzheimer	6,00	78 094,00	2028	2028	2020
86	Poitou-Charentes	EHPAD	AJ	PAD	1,00	11 060,00	2027	2027	2018
86	Poitou-Charentes	EHPAD	CRT	PAD	1,00	400 000,00	2025	2025	2024
86	Poitou-Charentes	EHPAD	CRT	PAD	1,00	400 000,00	2027	2027	2024
86	Poitou-Charentes	EHPAD	HP	PAD	10,00	160 000,00	2023	2029	2010
86	Poitou-Charentes	EHPAD	HP	PAD	24,00	384 000,00	2025	2029	2029
86	Poitou-Charentes	EHPAD	HT	PAD	2,00	26 000,00	2026	2028	2018
86	Poitou-Charentes	EHPAD	PASA	Alzheimer	24,00	130 286,00	2025	2026	2023
86	Poitou-Charentes	EHPAD	PASA	Alzheimer	26,00	141 143,00	2026	2026	2025
86	Poitou-Charentes	EHPAD	PASA	Alzheimer	14,00	76 000,00	2028	2028	2025
86	Poitou-Charentes	EHPAD	PASA	Alzheimer	12,00	65 143,00	2029	2029	2025
86	Poitou-Charentes	EHPAD	PFR	Alzheimer	1,00	81 000,00	2024	2025	2022
86	Poitou-Charentes	SSIAD	SIAD	PAD	20,00	307 265,00	2024	2025	2024
86	Poitou-Charentes	SSIAD	SIAD	PAD	20,00	320 000,00	2026	2026	2024
86	Poitou-Charentes	SSIAD	SIAD	PAD	35,00	560 000,00	2027	2027	2024
86	Poitou-Charentes	SSIAD	SIAD	PAD	30,00	480 000,00	2028	2028	2024
86	Poitou-Charentes	SSIAD	SIAD	PAD	30,00	480 000,00	2029	2029	2024

87	Limousin	EHPAD	AJ	Alzheimer	2,00	26 000,00	2025	2026	2022
87	Limousin	EHPAD	AJ	PAD	12,00	156 000,00	2025	2026	2021
87	Limousin	EHPAD	HP	PAD	2,00	34 660,00	2027	2027	2025
87	Limousin	EHPAD	HP	PAD	0,00	110 535,00	2022	2028	2008
87	Limousin	EHPAD	HP	PAD	80,00	1 169 465,00	2022	2028	2019
87	Limousin	EHPAD	HP	PAD	10,00	160 000,00	2023	2028	2021
87	Limousin	EHPAD	HT	PAD	2,00	26 000,00	2022	2028	2025
87	Limousin	EHPAD	PASA	Alzheimer	12,00	65 143,00	2024	2025	2023
87	Limousin	EHPAD	PASA	Alzheimer	28,00	152 000,00	2025	2025	2023
87	Limousin	EHPAD	PASA	Alzheimer	28,00	152 000,00	2026	2026	2025
87	Limousin	EHPAD	PASA	Alzheimer	14,00	76 000,00	2027	2028	2025
87	Limousin	EHPAD	PASA	Alzheimer	14,00	76 000,00	2027	2029	2023
87	Limousin	EHPAD	UHR	Alzheimer	12,00	282 000,00	2023	2025	2008
87	Limousin	SSIAD	Activité Equipe Mobile	MND	1,00	150 000,00	2026	2026	2024
87	Limousin	SSIAD	SIAD	PAD	34,00	544 000,00	2026	2026	2024
87	Limousin	SSIAD	SIAD	PAD	15,00	240 000,00	2027	2027	2024
87	Limousin	SSIAD	SIAD	PAD	15,00	240 000,00	2028	2028	2024
87	Limousin	SSIAD	SIAD	PAD	15,00	240 000,00	2029	2029	2024
87	Limousin	EHPAD	HP	PAD	8,00	115 200,00	2019	2025	2010
87	Limousin	EHPAD	HP	PAD	20,00	332 800,00	2019	2025	2018

	Nombre de places	Montant places
<b>Total :</b>	<b>4 232,00</b>	<b>76 565 376,50</b>

## Pour les adultes et les enfants en situation de handicap

N° dpt	Ancienne région	Catégorie de structure	Mode de fonctionnement	Public / déficience	Nombre de places	Montant places	Année d'autorisation	Année d'installation prévisionnelle	Notifié pour
16	Poitou-Charentes	SPASAD	Coordo SPASAD	Toutes Déficiences	0,00	12 250,00	2025	2025	2023
19	Limousin	IME	Faciliteur	Toutes Déficiences	1,00	36 534,00	2026	2026	2021
19	Limousin	SESSAD	Faciliteur	Toutes Déficiences	2,00	80 000,00	2025	2025	2021
19	Limousin	SESSAD	Faciliteur	Toutes Déficiences	0,00	36 534,00	2026	2026	2021
24	Aquitaine	Autres	Dispositif	Toutes Déficiences	1,00	209 547,00	2027	2027	2024
24	Aquitaine	Autres	Dispositif	Toutes Déficiences	1,00	590 544,00	2027	2027	2025
24	Aquitaine	SESSAD	Faciliteur	Toutes Déficiences	0,00	46 206,00	2026	2026	2020
24	Aquitaine	SPASAD	Coordo SPASAD	Toutes Déficiences	0,00	26 207,00	2026	2026	2023
33	Aquitaine	IEM	Faciliteur	Toutes Déficiences	0,00	97 108,00	2026	2026	2020
33	Aquitaine	IME	Faciliteur	Toutes Déficiences	0,00	97 108,00	2026	2026	2020
33	Aquitaine	SESSAD	Dispositif	Autres Handicaps rares	1,00	55 000,00	2026	2026	2021
40	Aquitaine	Service Expérimental	Séjours vacances	Toutes Déficiences	30,00	960 000,00	2028	2029	2024
40	Aquitaine	SESSAD	Faciliteur	Toutes Déficiences	0,00	3 357,00	2026	2026	2020
40	Aquitaine	SESSAD	Faciliteur	Toutes Déficiences	0,00	43 929,00	2026	2026	2021
79	Poitou-Charentes	IME	Faciliteur	Toutes Déficiences	1,00	88 313,35	2026	2026	2021
79	Poitou-Charentes	CMPP	Faciliteur	Toutes Déficiences	3,00	120 000,00	2026	2026	2021
86	Poitou-Charentes	EAM	Activité Equipe Mobile	Toutes Déficiences	1,00	203 040,00	2026	2026	2026
86	Poitou-Charentes	Etab. pour Polyhandicapés	Faciliteur	Toutes Déficiences	0,00	53 179,00	2026	2026	2021
87	Limousin	SPASAD	Faciliteur	Toutes Déficiences	0,01	44 349,00	2026	2026	2021

	Nombre de places	Montant places
<b>Total :</b>	<b>41,01</b>	<b>2 803 205,35</b>

#### 4- Programmation des actions d'adaptation de l'offre : requalification et transformation

##### Pour les enfants

N° Dpt	Ancienne région	Zone de couverture	Mode de fonctionnement	Public / déficience	Nature de l'opération	Nombre de places	Montant places	Année d'autorisation	Année d'installation prévisionnelle	Nature de l'enveloppe niv 1	Notifié pour
33	Aquitaine		Internat	Autisme-TED	Requalification	35,00	1,00	2026	2026	Transfo/Dev Offre	2025
33	Aquitaine		Milieu ordinaire	Autisme-TED	Transformation	6,00	1,00	2025	2025	Transfo/Dev Offre	2024
87	Limousin		Externat	Autisme-TED	Requalification	8,00	280 000,00	2026	2026	DT - CNH 50 000 Solutions	2026
87	Limousin		Milieu ordinaire	Autisme-TED	Requalification	10,00	160 000,00	2026	2026	DT - CNH 50 000 Solutions	2026

	Nombre de places	Montant places
<b>Total :</b>	<b>59,00</b>	<b>440 002,00</b>

##### Pour les adultes

N° Dpt	Ancienne région	Zone de couverture	Mode de fonctionnement	Public / déficience	Nature de l'opération	Nombre de places	Montant places	Année d'autorisation	Année d'installation prévisionnelle	Nature de l'enveloppe niv 1	Notifié pour
17	Poitou-Charentes	Régionale	Internat	Polyhandicap	Transformation	3,00	271 500,00	2020	2026	Fongibilité	2020
24	Aquitaine		Accueil temporaire	Toutes Déficiences	Transformation	1,00	30 009,45	2026	2026	Transfo/Dev Offre	2021
33	Aquitaine		AJ	Cérébro lésés	Transformation	10,00	376 459,00	2025	2026	Fongibilité	2025
33	Aquitaine	Départementale	Internat	Autres Handicaps rares	Transformation	12,00	338 400,00	2021	2025	Fongibilité	2016
86	Poitou-Charentes		Internat	Autres Handicaps rares	Transformation	6,00	607 562,00	2027	2027	Fongibilité	2022

	Nombre de places	Montant places
<b>Total :</b>	<b>32,00</b>	<b>1 623 930,45</b>

##### Pour les adultes et les enfants en situation de handicap

N° Dpt	Ancienne région	Zone de couverture	Mode de fonctionnement	Public / déficience	Nature de l'opération	Nombre de places	Montant places	Année d'autorisation	Année d'installation prévisionnelle	Nature de l'enveloppe niv 1	Notifié pour
33	Aquitaine		Dispositif	Autres Handicaps rares	Transformation	1,00	55 000,00	2026	2026	Transfo/Dev Offre	2021

	Nombre de places	Montant places
<b>Total :</b>	<b>1,00</b>	<b>55 000,00</b>



## Pour les personnes âgées

N° Dpt	Ancienne région	Zone de couvertur	Mode de fonctionneme	Public / déficience	Nature de l'opération	Nombre de places	Montant places	Année d'autorisation	Année d'installation prévisionnell	Nature de l'enveloppe riv	Notifié pour
16	Poitou-Charentes		HP	PAD	Transformation	10,00	170 290,00	2022	2029	Transfo/Dev Offre	2025
16	Poitou-Charentes		HP	PAD	Transformation	30,00	480 000,00	2023	2029	Transfo/Dev Offre	2020
16	Poitou-Charentes		HT	PAD	Transformation	2,00	26 000,00	2022	2029	Transfo/Dev Offre	2023
16	Poitou-Charentes		HT	PAD	Transformation	3,00	39 000,00	2023	2029	Transfo/Dev Offre	2020
17	Poitou-Charentes		HP	PAD	Transformation	4,00	68 645,78	2024	2028	Transfo/Dev Offre	2016
17	Poitou-Charentes		HP	PAD	Transformation	6,00	89 104,00	2024	2028	Transfo/Dev Offre	2022
17	Poitou-Charentes	Départementale	HP	PAD	Transformation	10,00	160 000,00	2019	2026	Fongibilité	2018
19	Limousin		AJ	PAD	Requalification	6,00	78 000,00	2024	2025	Transfo/Dev Offre	2024
19	Limousin		HP	PAD	Transformation	4,00	73 679,41	2027	2027	Transfo/Dev Offre	2024
19	Limousin		HT	PAD	Transformation	3,00	60 000,00	2027	2027	Transfo/Dev Offre	2024
19	Limousin		IDE de nuit	PAD	Transformation	1,00	200 000,00	2026	2026	Transfo/Dev Offre	2024
23	Limousin		AJ	Alzheimer	Requalification	6,00	1,00	2028	2028	Transfo/Dev Offre	2024
23	Limousin		HP	Alzheimer	Transformation	5,00	80 000,00	2029	2029	Transfo/Dev Offre	2025
23	Limousin		HP	PAD	Transformation	1,00	19 376,00	2029	2029	Transfo/Dev Offre	2025
23	Limousin		HT	PAD	Requalification	4,00	1,00	2028	2028	Transfo/Dev Offre	2028
23	Limousin		PASA	Alzheimer	Requalification	12,00	1,00	2028	2028	Transfo/Dev Offre	2024
24	Aquitaine		AJ	PAD	Requalification	12,00	1,00	2029	2029	Transfo/Dev Offre	2025
24	Aquitaine		HP	PAD	Transformation	6,00	96 000,00	2024	2027	Transfo/Dev Offre	2020
24	Aquitaine		HP	PAD	Transformation	17,00	276 626,00	2029	2029	Transfo/Dev Offre	2022
24	Aquitaine		HT	PAD	Requalification	11,00	1,00	2029	2029	Transfo/Dev Offre	2025
24	Aquitaine		PASA	Alzheimer	Transformation	12,00	64 713,00	2025	2026	Transfo/Dev Offre	2023
24	Aquitaine		PASA	Alzheimer	Requalification	14,00	1,00	2026	2027	Transfo/Dev Offre	2024
33	Aquitaine		AJ	Alzheimer	Transformation	6,00	75 874,00	2029	2029	Transfo/Dev Offre	2024
33	Aquitaine		HP	PAD	Transformation	14,00	202 117,28	2028	2028	Transfo/Dev Offre	2014
33	Aquitaine		HP	PAD	Transformation	8,00	122 084,00	2028	2028	Transfo/Dev Offre	2023
33	Aquitaine		HT	PAD	Transformation	6,00	88 236,00	2024	2025	Transfo/Dev Offre	2024
33	Aquitaine		HT	PAD	Requalification	3,00	1,00	2028	2028	Transfo/Dev Offre	2024
33	Aquitaine		HT	PAD	Requalification	4,00	1,00	2029	2029	Transfo/Dev Offre	2025
33	Aquitaine		UHR	Alzheimer	Transformation	14,00	329 000,00	2026	2026	Transfo/Dev Offre	2024
40	Aquitaine		HT	PAD	Requalification	3,00	1,00	2028	2028	Transfo/Dev Offre	2028
47	Aquitaine		HT	Aidants/ aidés PA	Transformation	4,00	52 000,00	2026	2027	Transfo/Dev Offre	2023
47	Aquitaine		HT	Aidants/ aidés PA	Transformation	2,00	26 000,00	2027	2028	Transfo/Dev Offre	2023
47	Aquitaine		HT	PAD	Transformation	10,00	130 000,00	2026	2026	Transfo/Dev Offre	2023
47	Aquitaine		HT	PAD	Transformation	1,00	13 000,00	2028	2028	Transfo/Dev Offre	2023
47	Aquitaine		HT	PAD	Transformation	1,00	7 602,00	2029	2029	Transfo/Dev Offre	2023
64	Aquitaine		AJ	PAD	Transformation	1,00	8 955,00	2027	2027	Transfo/Dev Offre	2024
64	Aquitaine		HP	PAD	Transformation	31,00	499 184,00	2020	2025	Transfo/Dev Offre	2025
64	Aquitaine		PASA	Alzheimer	Requalification	14,00	1,00	2025	2028	Transfo/Dev Offre	2028
64	Aquitaine		UHR	Alzheimer	Requalification	0,00	1,00	2025	2028	Transfo/Dev Offre	2028
79	Poitou-Charentes		AJ	PAD	Transformation	8,00	104 000,00	2027	2027	Transfo/Dev Offre	2020
79	Poitou-Charentes		HP	PAD	Transformation	80,00	1 114 716,00	2026	2026	Transfo/Dev Offre	2024
79	Poitou-Charentes		HP	PAD	Transformation	9,00	129 105,00	2021	2027	Fongibilité	2020
79	Poitou-Charentes		HP	PAD	Transformation	11,00	157 895,00	2022	2027	Fongibilité	2022
79	Poitou-Charentes		HP	PAD	Transformation	15,00	215 529,00	2022	2027	Transfo/Dev Offre	2022
79	Poitou-Charentes		HT	PAD	Transformation	3,00	35 316,00	2026	2026	Transfo/Dev Offre	2024
86	Poitou-Charentes		AJ	Alzheimer	Transformation	6,00	78 094,00	2028	2028	Transfo/Dev Offre	2020
86	Poitou-Charentes		AJ	PAD	Transformation	1,00	11 060,00	2027	2027	Transfo/Dev Offre	2018
86	Poitou-Charentes		HP	PAD	Transformation	24,00	384 000,00	2025	2029	Transfo/Dev Offre	2029
86	Poitou-Charentes		HT	PAD	Transformation	2,00	26 000,00	2026	2028	Transfo/Dev Offre	2018
87	Limousin		HP	PAD	Transformation	2,00	34 660,00	2027	2027	Transfo/Dev Offre	2025
87	Limousin		HP	PAD	Transformation	80,00	1 169 465,00	2022	2028	Transfo/Dev Offre	2019
87	Limousin		HP	PAD	Transformation	10,00	160 000,00	2023	2028	Transfo/Dev Offre	2021
87	Limousin	Départementale	HP	PAD	Transformation	12,00	192 000,00	2019	2025	Transfo/Dev Offre	2018
87	Limousin	Départementale	HP	PAD	Transformation	2,00	32 000,00	2019	2025	Transfo/Dev Offre	2018
87	Limousin	Départementale	HP	PAD	Transformation	6,00	108 800,00	2019	2025	Transfo/Dev Offre	2018
						Nombre de places	Montant places				
Total :						572,00	7 488 137,47				

PRIAC Nouvelle-Aquitaine 2025-2029 – Document soumis à consultation