

# Portrait de Territoire

## Lot-et-Garonne [47]

édition  
**2023**



**5,6 %**  
 de la population de NA,  
 329 135 hab



Département à la population vieillissante

**13,6 %**  
 de personnes âgées + 75 ans  
 (NA : 11,3 % et France : 9,2 %)

**20,29 %**  
 de la population en Affection longue durée (ALD)

**5 400 km<sup>2</sup>**  
 Le plus petit département de Nouvelle-Aquitaine





**29 établissements de santé** disposant de :

**19 privés**  **10 publics**

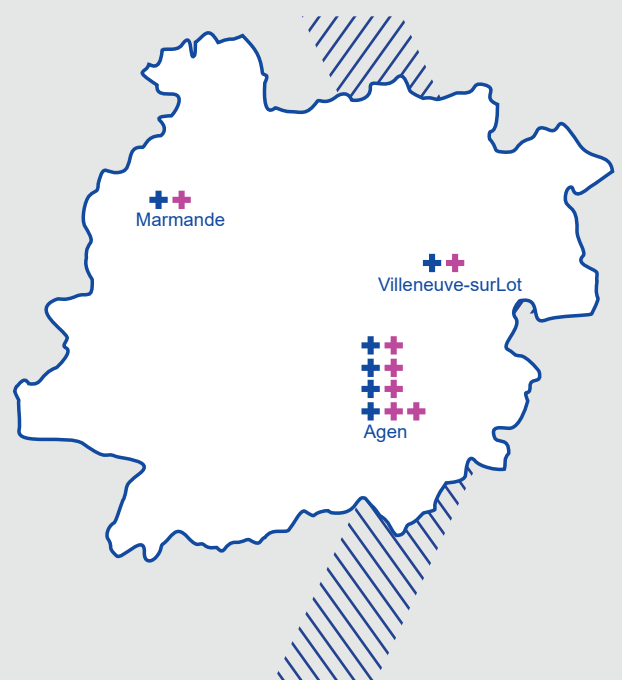
- **9 autorisations** en Médecine-Chirurgie-Obstétrique (MCO)
- **13 autorisations** en Soins de Suite et de Réadaptation (SSR)
- **1 autorisations** en Psychiatrie

### L'offre de soins hospitaliers



- + Etablissement autorisé en Médecine, Chirurgie et Obstétrique (MCO)
- + Etablissement autorisé en Soins de Suite et de Réadaptation (SSR)
- + Etablissement autorisé en Psychiatrie
-  Service d'urgences
-  Maternité

### Les IRM et Scanners



- + IRM
- + Scanner

# 256

## Médecins généralistes libéraux et mixtes

### 77 médecins pour 100 000 habitants

(NA : 111 / France : 98)

-21,6 % entre 2012 et 2022 ↘

(-8 % NA / -8,8 % France)



# 45 %

## Médecins libéraux âgés de + de 60 ans

(32 % NA / 53 % France)

+45 % entre 2012 et 2022 ↗

(+24 % NA / +32 % France)



# 194

## Médecins spécialistes libéraux et mixtes

### 59 médecins pour 100 000 habitants

(NA : 94,8 / France : 92,6)

-20,9 % entre 2012 et 2022 ↘

(+2,5 % NA / -0,2 % France)



# 3 806

## Infirmiers diplômés d'Etat (IDE) libéraux

### 207 IDE pour 100 000 habitants

(NA : 213 / France : 185)

+14,9 % entre 2012 et 2022 ↗

(+28,6 % NA / +29,4 % France)

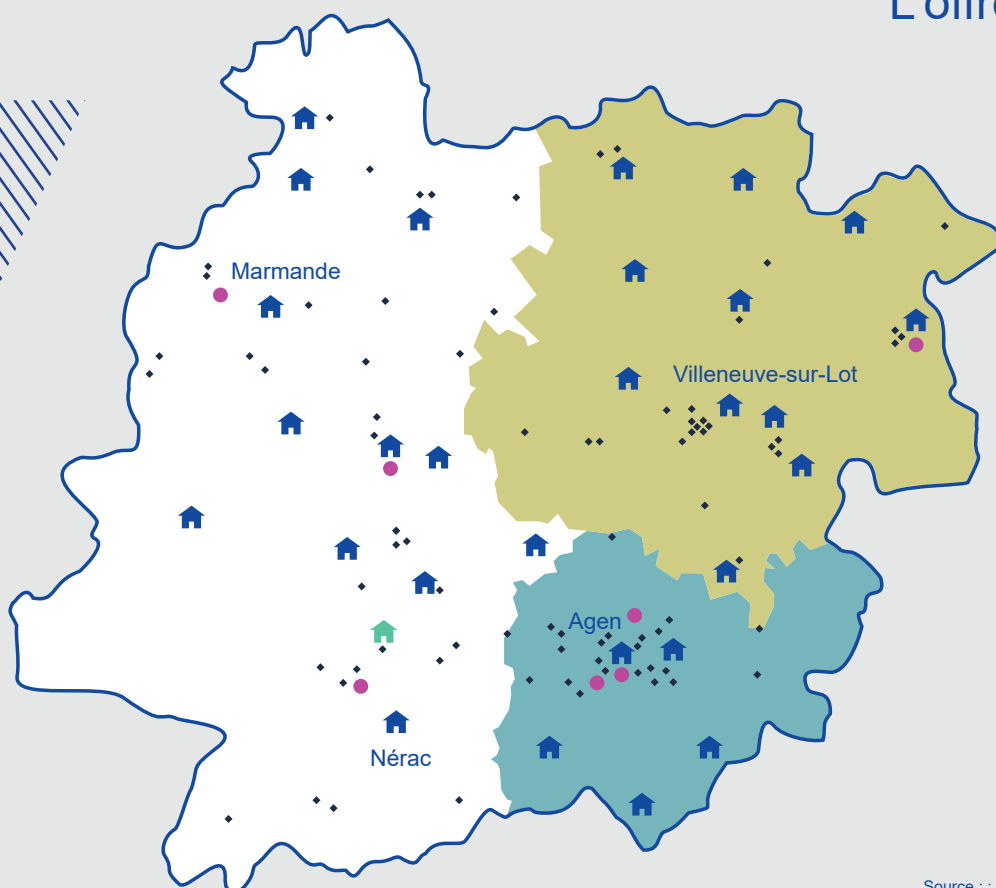


# 3 Spécialités en tension sur le territoire

- ORL Chirurgie cervico facial
- Rhumatologie
- Dermatologie et vénéréologie.



## L'offre de 1er recours



- Centre de santé médical
- Centre de santé pluridisciplinaire
- Maison de santé (MSP)**
  - En fonctionnement
  - Projet validé mais MSP non fonctionnelle
  - En projet
- Médecin généraliste
- Communauté Professionnelle Territoriale de Santé (CPTS)**
  - CPTS VisioSanté 47
  - CPTS du Grand Agenais



## Etablissements d'hébergement et services médicalisés pour personnes âgées

- 50 EHPAD (4 148 places) et 22 SSIAD (981 places)
- 9 628 places d'EHPAD pour 100 000 hab de 75 ans et plus (10 396 NA / 9 872 France métropolitaine)
- 22,77 places de SSIAD pour 100 000 hab de 75 ans et plus (20,88 NA / 20,25 France métropolitaine)



## Etablissements et services pour personnes en situation de handicap

- Adultes  
1 494 places d'hébergement et 446 places de service  
366 places d'hébergement pour 100 000 habitants (549 NA / 481 France métropolitaine)
- Enfants  
496 places d'hébergement et 258 places de service  
700 places d'hébergement pour 100 000 hab (757 NA / 694 France métropolitaine)



## Indicateurs Santé Environnement

### Eau potable

63 captages en Lot-et-Garonne  
88,89 % en eau souterraine /  
11,11 % eau superficielle



1 318 contrôles sanitaires réalisés  
par la DD ARS sur l'eau de consommation en 2022



### Moustique tigre

80,29 %

de la population du département habitent  
dans des communes colonisées

## Crédits 2022 alloués par l'ARS



Prévention

2,5M €



Sanitaire

179,5M €



Médico-Social

153,1M €



## Les forces



- Equipements et services sanitaires et médico-sociaux bien répartis
- Maillage des structures d'exercice coordonné
- Organisation de l'offre de soins non programmés
- Dynamique de coopération mise en place à travers le projet territorial de santé mentale.

## Les faiblesses



- Faible densité des médecins généralistes et spécialistes
- Dynamique démographique du territoire
- Taux d'équipement en structures pour personnes handicapées adultes
- Taux de fuite hors département pour le recours aux soins hospitaliers

## Pistes d'amélioration



- Développement des Communautés professionnelles territoriales de santé (CPTS)
- Structuration des dispositifs d'inclusion scolaire
- Poursuite de l'organisation des filières de soins et de prise en charge
- Déploiement de nouveaux dispositifs en faveur de l'accès aux soins

## Points de vigilance



- Moindre recours aux moyens de prévention (dépistage organisé, vaccination...)
- Prévalence des pathologies en santé mentale chez les jeunes
- Maladies vectorielles liées à la présence du moustique tigre
- Qualité de la ressource en eau

## Bonnes pratiques



- Coopération ville – hôpital
- Déploiement du service d'accès aux soins et intégration au sein de la plateforme de régulation
- Mesures de réduction des inégalités sociales de santé
- Définition du schéma directeur départemental de la ressource, de la production et de la distribution de l'eau potable

Sources : Médecins : DREES - RPPS 2012, 2022 / INSEE - RP 2009, 2019 ; Traitements : ARS NA – DOS / DDPSP / Pôle Etudes, Statistiques et Evaluation  
IDE : DREES - ADELI 2013, 2021 / INSEE - RP 2010, 2018