

# COVID-19

## POINT ÉPIDÉMIOLOGIQUE


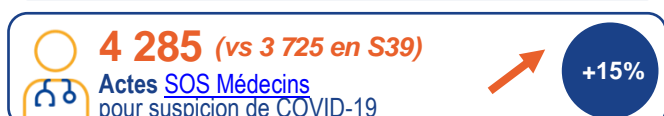
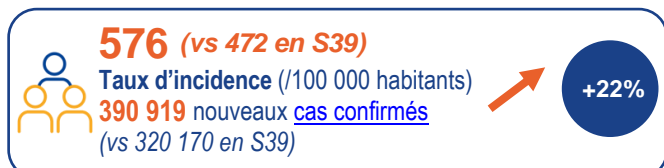
13 octobre 2022 / N°137

Santé publique France, dans le cadre de ses missions de surveillance, d'alerte et de prévention, analyse et publie les données concernant la COVID-19 issues de son réseau de partenaires<sup>1</sup> et de ses propres études et enquêtes. Ce bilan est basé sur les données rapportées à Santé publique France jusqu'au 12 octobre 2022.

### Chiffres clés

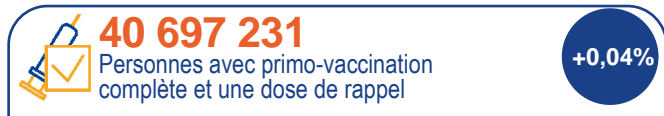
En semaine 40 (03-09 octobre 2022)

En comparaison avec S39 (26 septembre-02 octobre)



Au 10 octobre 2022

En comparaison avec le 03 octobre 2022



### Points clés

Situation épidémiologique

En semaine 40, la circulation du SARS-CoV-2 continuait de progresser sur l'ensemble du territoire métropolitain, et l'augmentation des admissions à l'hôpital se poursuivait.

- Métropole :
  - Taux d'incidence supérieur à 500/100 000 habitants au niveau national
  - Augmentation du taux d'incidence toujours plus marquée chez les plus âgés
  - Taux d'incidence stable chez les 0-9 ans et de nouveau en baisse chez les 10-19 ans
  - Nombre de décès en hausse
- Outre-mer :
  - Taux d'incidence en baisse ou stable à des niveaux bas sur l'ensemble des territoires

Variants

- Sous-lignages d'Omicron : BA.5 omniprésent avec 89% des séquences lors de l'enquête Flash S39 (26/09)

Prévention

- Vaccination au 10 octobre 2022 (données Vaccin Covid) :
  - 74,4% des 18 ans et plus, ainsi que 82,5% des 65 ans et plus avaient reçu leur première dose de rappel
  - 30,4% des 60-79 ans (35,9% de ceux qui y étaient éligibles selon le délai depuis la dernière injection) et 37,7% des 80 ans et plus (49,3% de ceux qui y étaient éligibles) avaient reçu leur deuxième dose de rappel
- Dans le contexte d'une circulation intense du SARS-CoV-2, le respect des mesures combinées demeure essentiel :
  - vaccination à jour contre la COVID-19, notamment en recevant une dose de rappel avec un vaccin bivalent (contre la souche initiale et le variant Omicron du SARS-CoV-2) pour les éligibles primo-vaccinés ;
  - isolement en cas de test positif pour la COVID-19 et/ou de symptômes ;
  - maintien de l'application des gestes barrières : le port du masque notamment en présence de personnes fragiles ou en cas de promiscuité dans les espaces clos (dont transports publics) ou lors de grands rassemblements, ainsi que le lavage des mains et l'aération des lieux fermés.

\*S40 : données non consolidées.

<sup>1</sup>Santé publique France remercie le large réseau d'acteurs sur lequel il s'appuie pour assurer la surveillance COVID-19 : médecine libérale et hospitalière, urgences, laboratoires de biologie médicale hospitaliers et de ville, sociétés savantes d'infectiologie, de réanimation, de médecine d'urgence, Cnam, Inserm, Insee.

### POINT DE SITUATION

En semaine 40, la circulation du SARS-CoV-2 continuait de progresser sur l'ensemble du territoire métropolitain. Le taux d'incidence a dépassé les 500 cas pour 100 000 habitants au niveau national avec une augmentation toujours plus marquée de ce taux chez les plus âgés. Après deux semaines de baisse, cet indicateur s'est stabilisé chez les 0-9 ans, et une diminution était de nouveau observée chez les 10-19 ans. Les augmentations des nouvelles admissions à l'hôpital et du nombre de décès se sont poursuivies. En Outre-mer, la situation continuait de s'améliorer dans l'ensemble des régions. Au 11 octobre, seuls 35,9% des 60-79 ans et 49,3% des 80 ans et plus parmi les personnes éligibles (selon le délai depuis leur dernière injection) avaient reçu un deuxième rappel. Au vu de la dynamique épidémique et de la moindre adoption des mesures de prévention, la vaccination doit être renforcée, notamment par un rappel avec un vaccin bivalent (contre la souche initiale et le variant Omicron du SARS-CoV-2) chez les primo-vaccinés éligibles dans le cadre de la campagne automnale. Il est par ailleurs essentiel de rappeler l'importance des gestes barrières afin de protéger les personnes vulnérables. Le suivi des autres mesures préconisées reste également primordial en cas de symptôme, de test positif ou de contact à risque.

### SITUATION ÉPIDÉMIOLOGIQUE

En S40, le taux d'incidence a poursuivi sa progression jusqu'à atteindre 576 cas pour 100 000 habitants (+22%), soit plus de 55 000 nouveaux cas en moyenne chaque jour. Cette augmentation concernait toutes les classes d'âge, à l'exception des 10-19 ans, où le taux d'incidence continuait de diminuer (275, -16%) et des 0-9 ans, où il s'est stabilisé après deux semaines de baisse (167, +4%). Les augmentations les plus fortes étaient observées chez les 70 ans et plus ( $\geq +40\%$ ), où le taux d'incidence était avec celui des 40-59 ans le plus élevé ( $> 700/100\ 000$ ).

Le taux de dépistage était toujours en hausse au niveau national (2 089/100 000, +9%), mais diminuait pour la deuxième semaine consécutive chez les 10-19 ans (1 331, -17%). Il restait le plus bas chez les 0-9 ans (1 077, +6%) et le plus élevé chez les 90 ans et plus (3 204, +20%).

Le taux de positivité (27,6%, +2,9 points) a continué d'augmenter chez les 20 ans et plus. Il s'est stabilisé chez les 0-9 ans (15,5%, -0,3 point) et les 10-19 ans (20,6%, +0,1 point) après respectivement trois et deux semaines de baisse. Il était le plus élevé chez les 40-49 ans (32,2%, +2,5 points) et les 50-59 ans (33,8%, +3,2 points).

En ESMS, le nombre de nouveaux cas confirmés était en augmentation pour la troisième semaine consécutive (4 126 en S40, +35% par rapport à S39, données non consolidées).

En S40, les recours aux soins pour suspicion de COVID-19 ont augmenté dans les associations SOS Médecins (4 285 actes, +15%) ainsi qu'aux urgences (4 895 passages, soit +24%). Toutes les classes d'âge étaient concernées par ces augmentations, à l'exception des enfants pour les passages aux urgences.

L'augmentation des nouvelles hospitalisations s'est poursuivie avec 5 834 nouvelles admissions (+13%), dont 448 (+1%) en soins critiques. Ces hausses sont amenées à s'accroître avec la consolidation des données. La semaine précédente, en S39, ces indicateurs hospitaliers consolidés étaient en forte

augmentation, +40% pour les hospitalisations et +37% pour les soins critiques. Les décès à l'hôpital et en ESMS poursuivaient leur hausse en S40 (279, +14%, données non consolidées).

En France métropolitaine, le taux d'incidence a de nouveau augmenté sur tout le territoire. Il a dépassé les 700/100 000 habitants dans le Grand Est (816, +25%), en Bourgogne-Franche-Comté (748, +24%) et en Auvergne-Rhône-Alpes (730, +31%). Le taux de nouvelles hospitalisations était en hausse ou stable dans toutes les régions.

En Outre-mer, la situation continuait de s'améliorer sur l'ensemble des territoires, avec des taux d'incidence et de nouvelles hospitalisations en baisse ou stables à des niveaux faibles.

### VARIANTS

Omicron circule de manière quasi exclusive en France, et son sous-lignage BA.5 reste omniprésent. En France métropolitaine, BA.5 (tous sous-lignages confondus) représentait 89% des séquences interprétables de l'enquête Flash S39 (26/09). Le sous-lignage BA.4 (tous sous-lignages compris) continue de circuler, avec 9% des séquences interprétables au cours de Flash S39. Le sous-lignage BA.2.75 est détecté à des niveaux très faibles, avec 1% des séquences interprétables lors de l'enquête Flash S39. La détection de mutations en position L452 par les tests de criblage reste stable à des niveaux élevés (94% en S40 et 93% en S39), en lien avec la circulation de BA.4 et BA.5 observée par séquençage. Des informations complémentaires sont disponibles dans [l'analyse de risque variants du 05/10/2022](#).

### PRÉVENTION

Au 10 octobre, la couverture vaccinale de la dose de rappel était de 82,5% chez les 65 ans et plus. Celle de la deuxième dose de rappel parmi les personnes éligibles (selon le délai depuis la dernière injection) était de 35,9% chez les 60-79 ans, 49,3% chez les 80 ans et plus, et 54,4% chez les résidents en Ehpad.

## Où retrouver les graphiques et tableaux sur InfoCovidFrance ?

À compter du 14 juillet 2022, le Point épidémiologique hebdomadaire (PE-COVID-19) évolue vers un format resserré de trois pages qui fournit une vision globale de la dynamique de l'épidémie du COVID-19 en France.

Accédez directement aux graphiques et tableaux des indicateurs sur [InfoCovidFrance](#), où un rapport hebdomadaire est publié en complément du dashboard :

### INDICATEURS HOSPITALIERS

- Les nombres hebdomadaires de patients COVID-19 nouvellement hospitalisés et nouvellement admis en services de soins critiques sont disponibles dans l'onglet « Chiffres Clés », sous l'onglet « Médecine de ville / Hôpital ». Ces indicateurs sont également présentés par taux dans l'onglet « Hôpital ».
- Les taux hebdomadaires de patients COVID-19 nouvellement hospitalisés et nouvellement admis en services de soins critiques, par classe d'âge, sont disponibles sous forme de deux courbes distinctes dans l'onglet « Hôpital ».

### INDICATEURS EN ESMS (ÉTABLISSEMENTS SOCIAUX ET MÉDICO-SOCIAUX)

Dans l'onglet « Établissement social et médico-social », sont disponibles :

- les couvertures vaccinales des résidents et des professionnels en Ehpad ou USLD (Unité de soins longue durée) ;
- le nombre hebdomadaire de nouveaux cas confirmés en ESMS chez les résidents et professionnels ;
- les décès hebdomadaires chez les résidents en ESMS.

### DONNÉES VIROLOGIQUES AU NIVEAU NATIONAL

- Le graphique « Incidence et dépistage avec correction pour les jours fériés » est disponible dans l'onglet « Incidence ».
- Les *heatmaps* « Évolution des taux d'incidence par semaine et par classe d'âge » sont disponibles dans l'onglet « Incidence ».

### DONNÉES VIROLOGIQUES AU NIVEAU RÉGIONAL

- Les tableaux « Évolution des taux d'incidence, de positivité et de dépistage par région » sont disponibles sous forme de courbes à l'échelle régionale et départementale dans l'onglet « Incidence ».

### VARIANTS

- Le graphique « Évolution de la part de chaque variant au cours des enquêtes Flash » est disponible dans l'onglet « Variants ».

### COUVERTURE VACCINALE

- Le graphique « Couverture vaccinale par classe d'âge » est disponible dans l'onglet « Vaccination ».

Pour en savoir plus sur la COVID-19, les systèmes de surveillance et la vaccination, consultez le dossier [Santé Publique France](#) et le site [Vaccination Info Service](#)  
Pour plus d'informations sur les données régionales, consultez les [Points épidémiologiques régionaux](#)  
Retrouvez toutes les données en accès libre sur [Géodes](#)

**Tableau de bord**

**[InfoCovidFrance](#)**

Chiffres clés et évolution de la COVID-19 en France et dans le monde